

# 第 18 回学生生活調査 調査報告書 (大学院)

実施期間:2025 年 12 月 1 日～12 月 21 日

自由記述部分については、個人の特定に繋がる可能性等を考慮し、回答を複数項目に分類・集計のうえ、件数のみ記載しています。

**【該当の設問】**

Q17-1・Q28・Q31・Q33・Q35・Q37・Q39・Q42・Q66・Q68・Q70

## 第18回学生生活調査（大学院生）

### 調査の趣旨

皆さんの生活状況や要望を把握し、それに基づく支援・計画を改善・実行することで、学生生活の質的向上を目的としています。  
 前回（第17回）は、2024年1月に実施し、その結果に基づき支援・改善事項を定めて対応を行ってきました。

この調査は昭和58年（1983年）から継続的に実施しており、経年変化をみるため質問事項が多く、時間を要しますが、本調査が皆さんにとってより良い環境を作るための材料となることをご理解の上、ご協力をお願いします。

調査形態：  
無記名Web調査

調査期間：  
令和7年12月1日（月）～令和7年12月21日（日）  
締め切り延長込み

回答率：  
右表参照

第18回学生生活調査 大学院生 回答率

	休学者数	対象者数 (休学者数除外)	回答者数	回答率
多文化社会学研究科	4	35	11	31.4%
教育学研究科	0	39	34	87.2%
経済学研究科	1	47	46	97.9%
総合生産科学研究科	14	729	289	39.6%
工学研究科	6	41	36	87.8%
水産・環境科学総合研究科	0	23	21	91.3%
医歯薬学総合研究科	95	604	147	24.3%
熱帯医学・グローバルヘルス研究科	4	79	54	68.4%
プラネタリーヘルス学環	2	15	13	86.7%
総計	126	1,612	651	40.4%

第18回学生生活調査 I 基本事項について

所属研究科  
すべて

Q1. あなたの所属研究科は？

Q2. 所属課程は？

Q3. 学年は？

	Q1. あなたの所属研究科は？			Q2. 所属課程は？			Q3. 学年は？				
	16回調査 (2021)	17回調査 (2023)	18回調査 (2025)	16回調査 (2021)	17回調査 (2023)	18回調査 (2025)	16回調査 (2021)	17回調査 (2023)	18回調査 (2025)		
多文化社会学研究科	1.2%	3.1%	1.7%	専門職学位課程	6.5%	3.7%	5.2%	1年	47.2%	40.0%	44.2%
教育学研究科	6.5%	3.7%	5.2%	博士前期課程	30.5%	31.5%	13.8%				
経済学研究科	3.6%	6.2%	7.1%	博士前期課程、修士課程	7.1%			2年	38.1%	41.6%	43.6%
総合生産科学研究科			44.4%	博士前期課程（海洋未来科学コース）			2.3%				
工学研究科	29.8%	18.4%	5.5%	博士前期課程（環境科学専攻）	6.4%	2.9%	0.3%	3年	9.1%	11.3%	10.6%
水産・環境科学総合研究科	15.9%	14.6%	3.2%	博士前期課程（共生システム科学コース）			36.6%				
医歯薬学総合研究科	35.1%	42.9%	22.6%	博士前期課程（水環境科学コース）			0.5%	4年	5.2%	7.0%	1.4%
熱帯医学・グローバルヘルス	7.9%	9.5%	8.3%	博士前期課程（水産学専攻）	5.2%	9.1%	0.9%				
プラネタリーヘルス学環		1.6%	2.0%	博士前期課程（生命薬科学専攻）	7.3%	7.2%	6.3%	5年	0.4%		0.2%
総計	100.0%	100.0%	100.0%	修士課程（災害・被ばく医療科学共同専攻）	1.5%	2.1%	0.8%				
				修士課程（保健学専攻）	4.3%	3.7%	5.8%	総計	100.0%	100.0%	100.0%
				博士課程（4年コース）	19.5%	25.6%	7.5%				
				博士課程（5年一貫）	0.9%	0.4%	1.2%				
				博士後期課程	8.2%	9.5%	12.1%				
				博士後期課程（海洋未来科学コース）			0.9%				
				博士後期課程（共生システム科学コース）			2.9%				
				博士後期課程（水環境科学コース）			0.6%				
				博士後期課程（生命薬科学専攻）	2.5%	4.3%	2.2%				
				総計	100.0%	100.0%	100.0%				
多文化社会学研究科	8	15	11	専門職学位課程	44	18	34	1年	317	194	288
教育学研究科	44	18	34	博士前期課程	205	153	90				
経済学研究科	24	30	46	博士前期課程、修士課程	48			2年	256	202	284
総合生産科学研究科			289	博士前期課程（海洋未来科学コース）			15				
工学研究科	200	89	36	博士前期課程（環境科学専攻）	43	14	2	3年	61	55	69
水産・環境科学総合研究科	107	71	21	博士前期課程（共生システム科学コース）			238				
医歯薬学総合研究科	236	208	147	博士前期課程（水環境科学コース）			3	4年	35	34	9
熱帯医学・グローバルヘルス	53	46	54	博士前期課程（水産学専攻）	35	44	6				
プラネタリーヘルス学環		8	13	博士前期課程（生命薬科学専攻）	49	35	41	5年	3		1
総計	672	485	651	修士課程（災害・被ばく医療科学共同専攻）	10	10	5				
				修士課程（保健学専攻）	29	18	38				
				博士課程（4年コース）	131	124	49				
				博士課程（5年一貫）	6	2	8				
				博士後期課程	55	46	79				
				博士後期課程（海洋未来科学コース）			6				
				博士後期課程（共生システム科学コース）			19				
				博士後期課程（水環境科学コース）			4				
				博士後期課程（生命薬科学専攻）	17	21	14				
				総計	672	485	651				

※無回答は除外している

第18回学生生活調査 2025 長崎大学 学生委員会

第18回学生生活調査 I 基本事項について

所属研究科  
すべて

Q4. 入学年度は？				Q6. 学生の区分は？			Q7. 満年齢は？（令和7年10月1日現在）			
	16回調査 (2021)	17回調査 (2023)	18回調査 (2025)		17回調査 (2023)	18回調査 (2025)		16回調査 (2021)	17回調査 (2023)	18回調査 (2025)
1. 本年度	44.5%	36.2%	42.8%	1. 一般	55.9%	66.6%	1. 23歳以下	30.4%	17.0%	27.7%
2. 1年前	35.6%	39.3%	38.0%	2. 社会人	23.1%	14.8%	2. 24歳	18.5%	16.6%	22.8%
3. 2年前	8.9%	12.8%	9.4%				3. 25歳	7.3%	10.1%	9.1%
4. 3年前	4.5%	7.6%	2.5%	3. ジョイント・ディグリー、ダブル・ディグリー学生（日本人）	0.8%	1.2%	4. 26歳	3.5%	3.3%	4.9%
5. 4年前	2.4%	2.3%	2.8%	4. ジョイント・ディグリー、ダブル・ディグリー学生（留学生）	2.1%	1.7%	5. 27歳	5.4%	5.2%	3.4%
6. 5年前	3.2%	1.2%	3.7%	5. 留学生（上記以外）	18.1%	15.7%	6. 28歳	3.0%	4.3%	4.0%
7. 6年前	0.9%	0.2%	0.8%				7. 29歳以上	31.9%	43.5%	28.0%
8. 7年前以前		0.4%	0.2%	総計	100.0%	100.0%	総計	100.0%	100.0%	100.0%
総計	100.0%	100.0%	100.0%							
1. 本年度	296	175	278	1. 一般	271	432	1. 23歳以下	201	82	180
2. 1年前	237	190	247	2. 社会人	112	96	2. 24歳	122	80	148
3. 2年前	59	62	61				3. 25歳	48	49	59
4. 3年前	30	37	16	3. ジョイント・ディグリー、ダブル・ディグリー学生（日本人）	4	8	4. 26歳	23	16	32
5. 4年前	16	11	18	4. ジョイント・ディグリー、ダブル・ディグリー学生（留学生）	10	11	5. 27歳	36	25	22
6. 5年前	21	6	24	5. 留学生（上記以外）	88	102	6. 28歳	20	21	26
7. 6年前	6	1	5				7. 29歳以上	211	210	182
8. 7年前以前		2	1	総計	485	649	総計	661	483	649
総計	665	484	650							

※無回答は除外している

第18回学生生活調査 2025 長崎大学 学生委員会

第18回学生生活調査 I 基本事項について

所属研究科  
すべて

Q8. 出身地は？  
(※ 選択肢「8. 北陸」は17回調査より設置)

Q9. 週平均何日大学に来ますか？

Q10. 日平均何時間大学にいますか？

	16回調査 (2021)	17回調査 (2023)	18回調査 (2025)		16回調査 (2021)	17回調査 (2023)	18回調査 (2025)		16回調査 (2021)	17回調査 (2023)	18回調査 (2025)
1. 長崎市	15.5%	15.1%	14.0%	1. 1日	2.7%	4.1%	3.7%	1. 4時間未満	7.7%	10.1%	13.9%
2. 長崎県（長崎市を除く）	14.4%	13.2%	15.3%	2. 2日	2.3%	3.7%	4.2%	2. 4～6時間未満	16.1%	14.0%	17.3%
3. 九州（長崎県を除く）	28.9%	25.8%	31.0%	3. 3日	6.4%	5.2%	9.6%	3. 6～8時間未満	20.9%	21.9%	28.5%
4. 中国・四国	4.7%	4.5%	3.5%	4. 4日	10.9%	9.8%	12.8%	4. 8～10時間未満	23.3%	26.0%	20.2%
5. 近畿	2.9%	6.2%	5.4%	5. 5日	39.8%	40.0%	39.7%	5. 10～12時間未満	15.5%	12.6%	9.9%
6. 中部	2.1%	2.1%	2.0%	6. 6日以上	28.6%	25.3%	20.5%	6. 12時間以上	9.8%	6.4%	4.2%
7. 関東甲信越	6.2%	6.8%	5.4%	7. その他	9.3%	11.8%	9.6%	7. その他	6.7%	9.1%	6.2%
8. 北陸		0.4%	0.3%	総計	100.0%	100.0%	100.0%	総計	100.0%	100.0%	100.0%
9. 東北・北海道	1.2%	1.4%	1.2%								
10. 外国	24.1%	24.5%	21.9%								
総計	100.0%	100.0%	100.0%								

1. 長崎市	102	73	91	1. 1日	18	20	24	1. 4時間未満	51	49	90
2. 長崎県（長崎市を除く）	95	64	99	2. 2日	15	18	27	2. 4～6時間未満	106	68	112
3. 九州（長崎県を除く）	191	125	201	3. 3日	42	25	62	3. 6～8時間未満	138	106	185
4. 中国・四国	31	22	23	4. 4日	72	47	83	4. 8～10時間未満	154	126	131
5. 近畿	19	30	35	5. 5日	262	193	257	5. 10～12時間未満	102	61	64
6. 中部	14	10	13	6. 6日以上	188	122	133	6. 12時間以上	65	31	27
7. 関東甲信越	41	33	35	7. その他	61	57	62	7. その他	44	44	40
8. 北陸		2	2	総計	658	482	648	総計	660	485	649
9. 東北・北海道	8	7	8								
10. 外国	159	119	142								
総計	660	485	649								

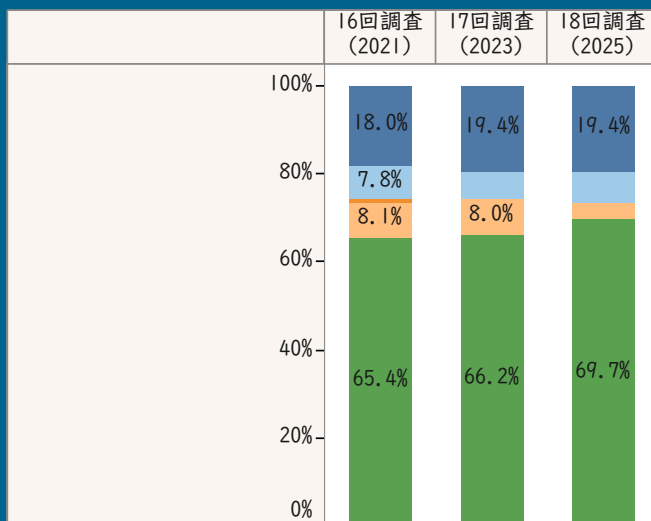
※無回答は除外している

第18回学生生活調査 2025 長崎大学 学生委員会

第18回学生生活調査 II 生活状況について

所属研究科  
すべて

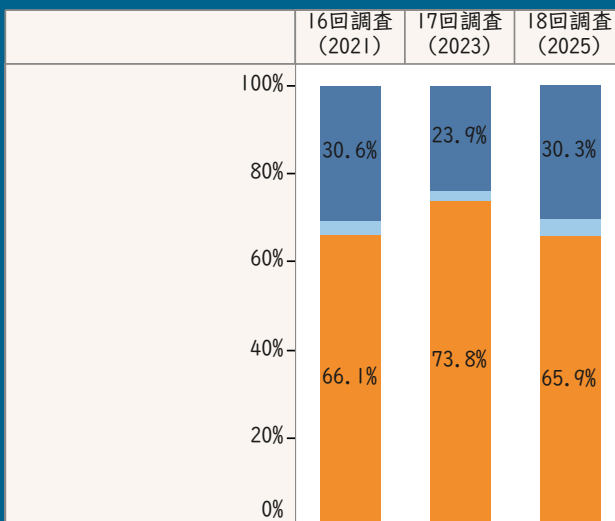
Q11. 今年度、授業料免除を受けていますか？



1. 全額免除を受けている	120	94	126
2. 半額免除を受けている	52	31	46
3. 4分の1額免除を受けている	5		
4. 過去に受けていたが、現在は受けていない	54	39	25
5. 受けたことがない	437	321	454
総計	668	485	651

- 1. 全額免除を受けている
- 2. 半額免除を受けている
- 3. 4分の1額免除を受けている
- 4. 過去に受けていたが、現在は受けていない
- 5. 受けたことがない

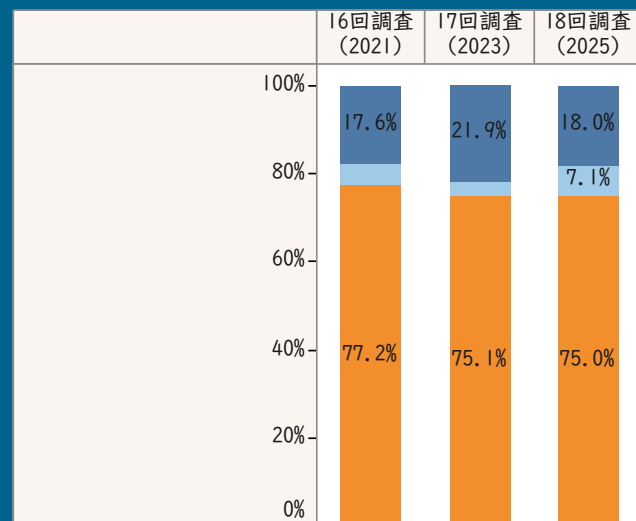
Q12. あなたは現在、日本学生支援機構（JASSO）奨学金を受給していますか？



1. 受給している	204	116	197
2. 申請したが採用されなかった	22	11	25
3. 申請しなかった	441	358	429
総計	667	485	651

- 1. 受給している
- 2. 申請したが採用されなかった
- 3. 申請しなかった

Q13. あなたは現在、日本学生支援機構（JASSO）以外の奨学金を受給していますか？



1. 受給している	117	106	117
2. 申請したが採用されなかった	34	15	46
3. 申請しなかった	512	364	488
総計	663	485	651

- 1. 受給している
- 2. 申請したが採用されなかった
- 3. 申請しなかった

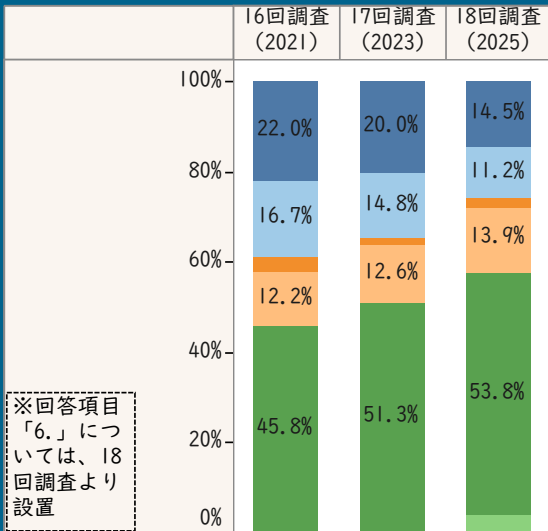
※無回答は除外している

第18回学生生活調査 2025 長崎大学 学生委員会

## 第18回学生生活調査 II 生活状況について

所属研究科  
すべて

Q14. 【いずれの奨学金も「申請しなかった」方に伺います。  
】奨学金を申請しなかった理由は何ですか？

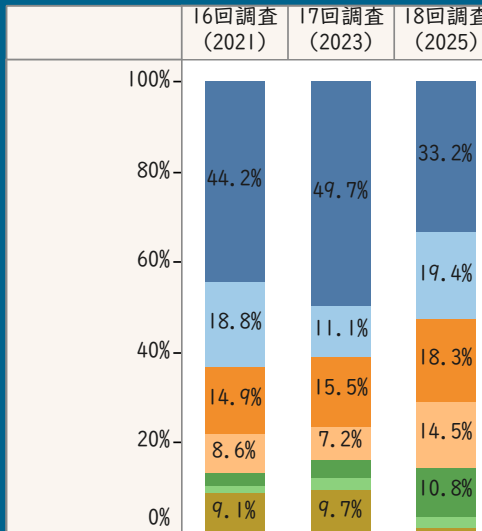


※回答項目「6.」については、18回調査より設置

1. 将来、返済できるか不安	74	46	44
2. 制度をよく知らなかった	56	34	34
3. 成績の基準に達しなかった	11	3	7
4. 収入が多すぎた	41	29	42
5. 必要なかった	154	118	163
6. 学内での募集等が分かりにくかった			13
総計	336	230	303

- 1. 将来、返済できるか不安
- 2. 制度をよく知らなかった
- 3. 成績の基準に達しなかった
- 4. 収入が多すぎた
- 5. 必要なかった
- 6. 学内での募集等が分かりにくかった

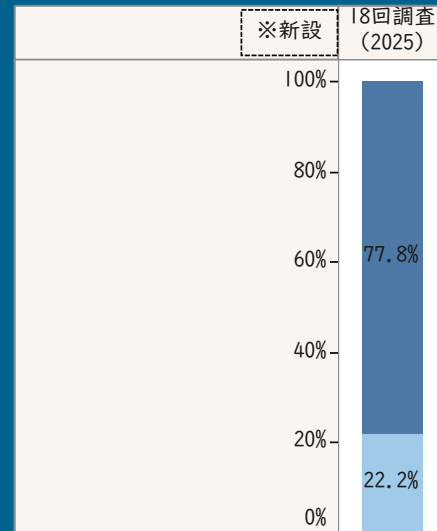
Q15. アルバイトによる1ヶ月平均の収入はいくらですか？



1. なし	287	241	181
2. 3万円未満	122	54	106
3. 3~5万円未満	97	75	100
4. 5~7万円未満	56	35	79
5. 7~10万円未満	20	21	59
6. 10~15万円未満	8	12	14
7. 15万円以上	59	47	7
総計	649	485	546

- 1. なし
- 2. 3万円未満
- 3. 3~5万円未満
- 4. 5~7万円未満
- 5. 7~10万円未満
- 6. 10~15万円未満
- 7. 15万円以上

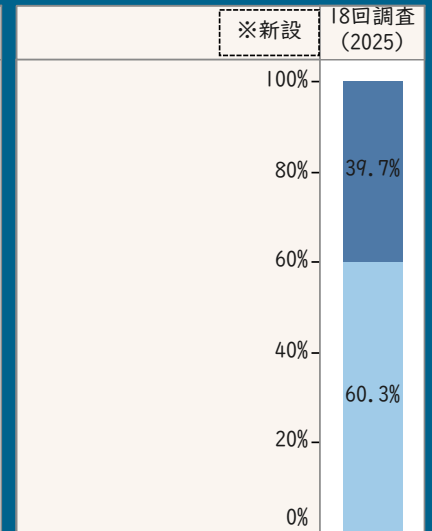
Q16. 大学からのメールは毎日確認していますか？



1. している	505
2. していない	144
総計	649

- 1. している
- 2. していない

Q17. 長大アプリをダウンロードしていますか？



1. している	257
2. していない	391
総計	648

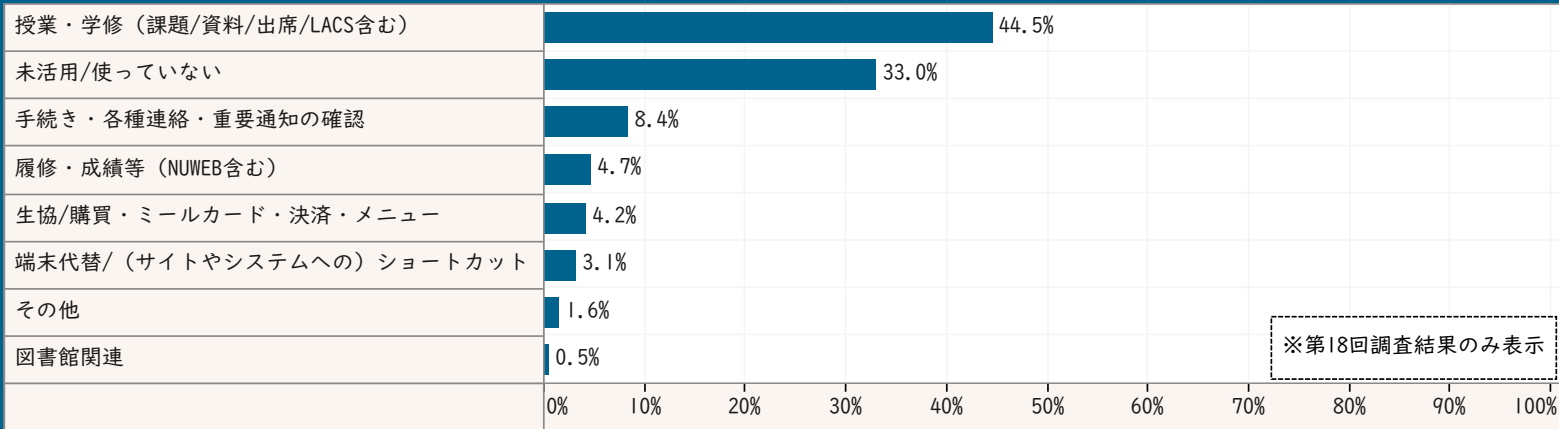
- 1. している
- 2. していない

※無回答は除外している

## 第18回学生生活調査 II 生活状況について

Q17-1. 【Q17でダウンロードしていると回答した方に伺います】  
どのように活用していますか？（記述式, 複数回答, 集計）

※新設



※第18回調査結果のみ表示

所属研究科

- 多文化社会学研究科
- 教育学研究科
- 経済学研究科
- 総合生産科学研究科
- 工学研究科
- 水産・環境科学総合研究科
- 医歯薬学総合研究科
- 熱帯医学・グローバルヘルス
- プラネタリーヘルス学環

【Q17で長大アプリをダウンロードしていると回答した方】

Q17-1 どのように活用していますか

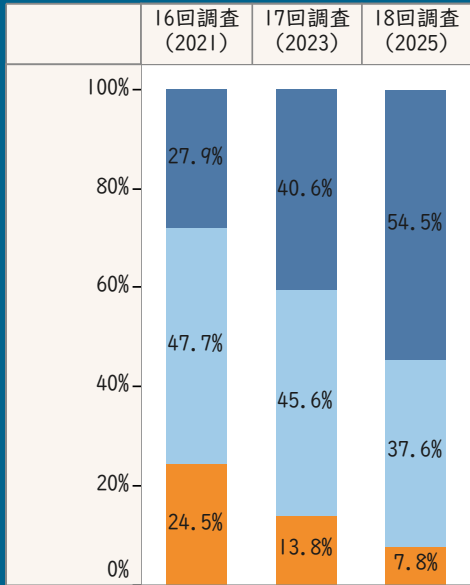
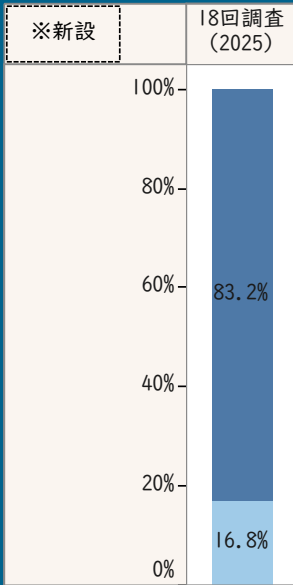
活用方法	件数
LACS・Nu-Webの確認等で活用	74件
ミール・食事・電子マネー等で活用	7件
課題・シラバス等 講義関連で活用	13件
連絡・情報収集関係で活用	30件
活用していない	43件
その他	6件

## 第18回学生生活調査 III 健康について

Q18. 保健センターを知っていますか？

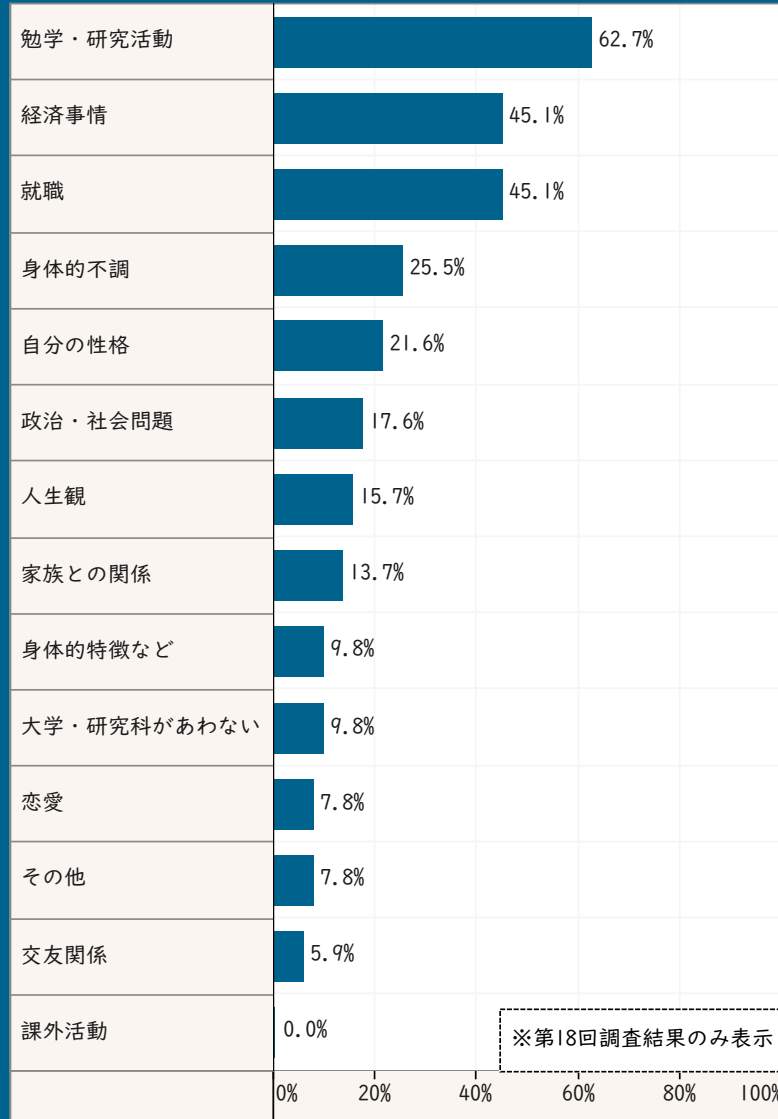
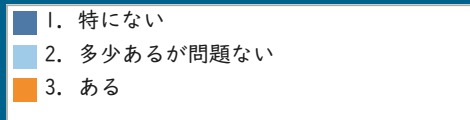
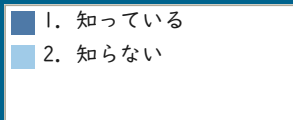
Q19. 現在悩みや不安がありますか？

Q20. 【Q19で現在悩みや不安が「ある」とお答えの方に伺います】  
悩みや不安は主にどんなことについてですか？（選択式、複数回答）



1. 知っている	538
2. 知らない	109
総計	647

回答	16回調査 (2021)	17回調査 (2023)	18回調査 (2025)
1. 特にな	179	197	355
2. 多少あるが問題ない	306	221	245
3. ある	157	67	51
総計	642	485	651



※第18回調査結果のみ表示

- 所属研究科
- 多文化社会学研究科
  - 教育学研究科
  - 経済学研究科
  - 総合生産科学研究科
  - 工学研究科
  - 水産・環境科学総合研究科
  - 医歯薬学総合研究科
  - 熱帯医学・グローバルヘルス
  - プラネタリーヘルス学環

※無回答は除外している

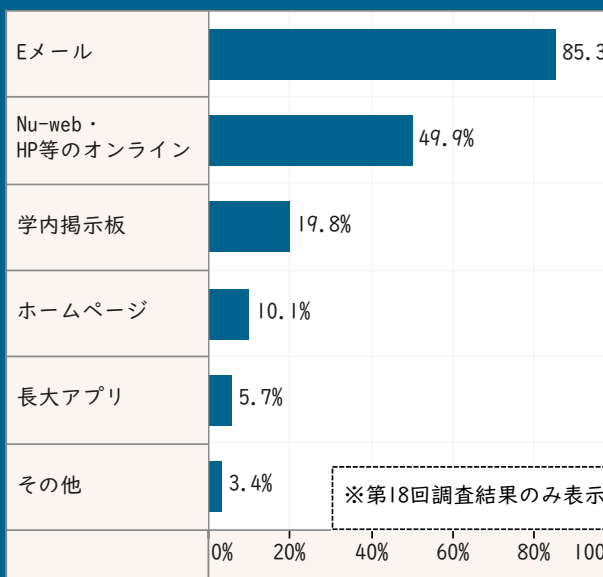
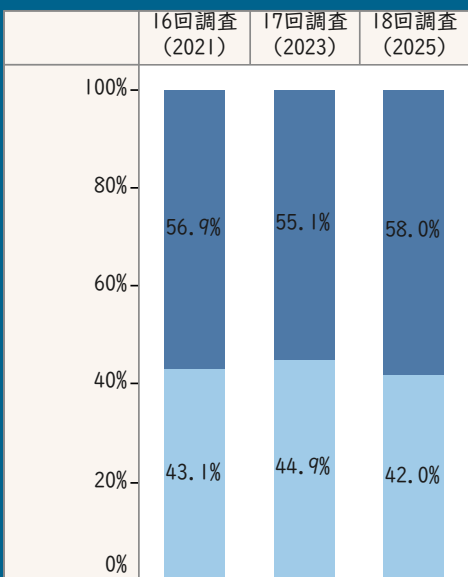
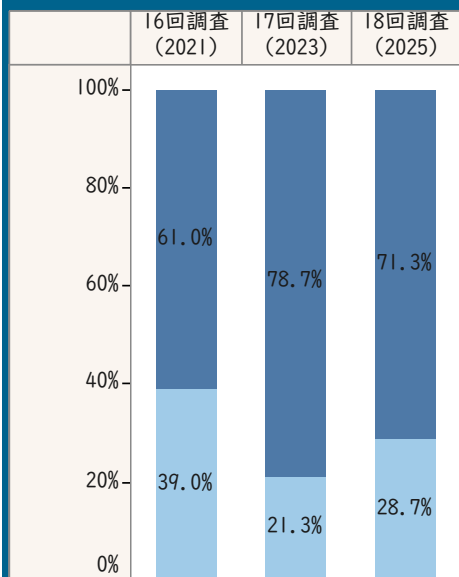
## 第18回学生生活調査 IV キャンパス全般について

Q21. 本学内無線LAN等のインターネットの環境について、満足していますか？

Q22. 必携PC相談窓口「ICTサポートカウンター」を知っていますか？

Q23. 大学からの情報提供はどこから得ていますか？  
(選択式, 複数回答)

- 所属研究科
- 多文化社会学研究科
  - 教育学研究科
  - 経済学研究科
  - 総合生産科学研究科
  - 工学研究科
  - 水産・環境科学総合研究科
  - 医歯薬学総合研究科
  - 熱帯医学・グローバルヘルス
  - プラネタリーヘルス学環



1. はい	372	359	460
2. いいえ	238	97	185
総計	610	456	645

1. はい	347	253	375
2. いいえ	263	206	271
総計	610	459	646

■ 1. はい  
■ 2. いいえ

■ 1. はい  
■ 2. いいえ

※無回答は除外している

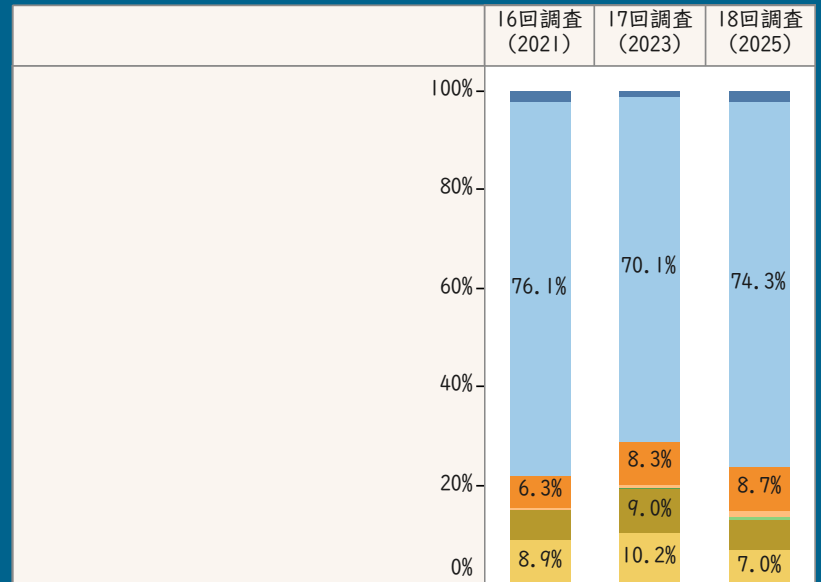
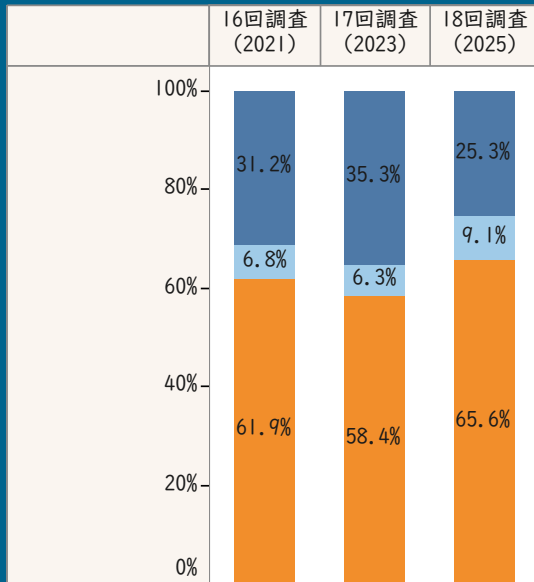
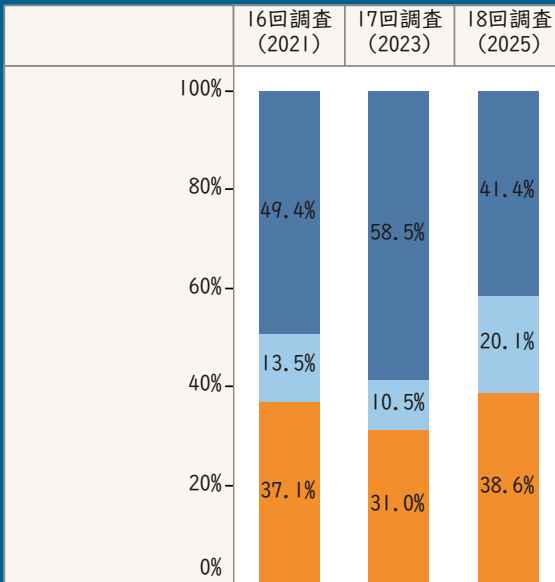
## 第18回学生生活調査 IV キャンパス全般について

所属研究科  
すべて

Q24. 構内サイン（案内表示板）は分かりやすいですか？

Q25. 外国語サイン（案内表示板）は分かりやすいですか？

Q26. 授業以外で、キャンパス内で一番長くいる場所はどこですか？



1. 分かりやすい	297	268	266
2. 分かりにくい	81	48	129
3. わからない	223	142	248
総計	601	458	643

1. 分かりやすい	187	162	161
2. 分かりにくい	41	29	58
3. わからない	371	268	418
総計	599	459	637

1. リフレッシュルーム（談話室）	13	6	14
2. 研究室（ゼミ室）	461	329	480
3. 図書館	38	39	56
4. 生協	3	4	8
5. サークル施設		1	
6. 空教室			4
7. ない	37	42	39
8. その他	54	48	45
総計	606	469	646

■ 1. 分かりやすい  
■ 2. 分かりにくい  
■ 3. わからない

■ 1. 分かりやすい  
■ 2. 分かりにくい  
■ 3. わからない

■ 1. リフレッシュルーム（談話室） ■ 7. ない  
■ 2. 研究室（ゼミ室） ■ 8. その他  
■ 3. 図書館  
■ 4. 生協  
■ 5. サークル施設  
■ 6. 空教室

※「6. 空教室」は、18回調査より新設

※無回答は除外している

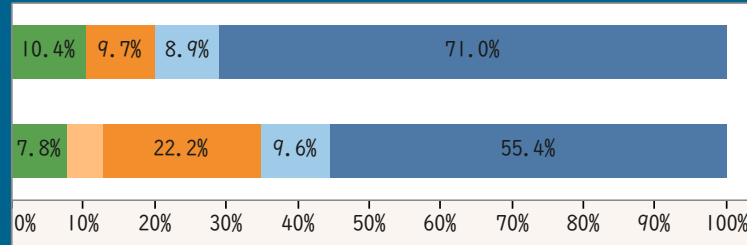
第18回学生生活調査 2025 長崎大学 学生委員会

## 第18回学生生活調査 IV キャンパス全般について

Q27. 学内で食事をする際に困っていることはありますか？

※Q27については、17回調査より設置

	1. 困りごととは特にな い	2. ふだん 生協食堂を 利用して..	3. 生協食 堂の値段が 上がり、..	4. 食事を する場所が ない	5. その他	総計
17回調査 (2023)	328	41	45		48	462
18回調査 (2025)	357	62	143	32	50	644



- 1. 困りごとはない
- 2. ふだん生協食堂を利用しているが混雑していて使いにくい (生協食堂の利用をあきらめて弁当を購入したり、付近の飲食店で食事している)
- 3. 生協食堂の値段が上がり、欲しいものが食べられない
- 4. 食事をする場所がない
- 5. その他

※「4. 食事をする場所がない」は、18回調査より新設

- 所属研究科
- 多文化社会学研究科
  - 教育学研究科
  - 経済学研究科
  - 総合生産科学研究科
  - 工学研究科
  - 水産・環境科学総合研究科
  - 医歯薬学総合研究科
  - 熱帯医学・グローバルヘルス
  - プラネタリーヘルス学環

※無回答は除外している

第18回学生生活調査 2025 長崎大学 学生委員会

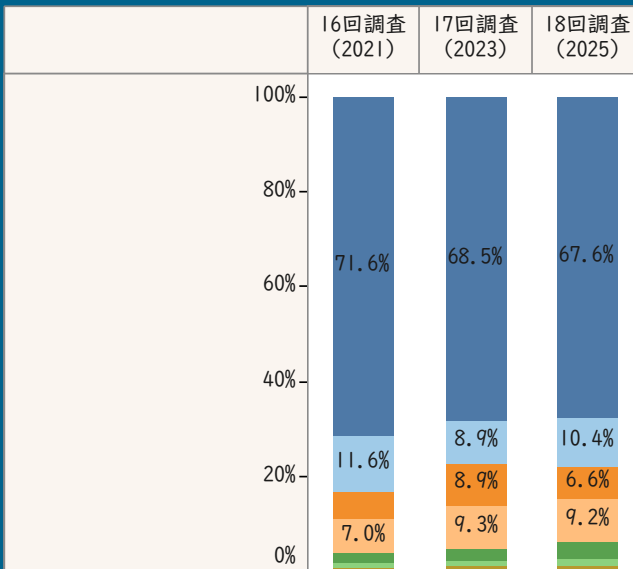
【Q27 学内で食事をする際の困りごとで「その他」と回答した方】

Q28 具体的に回答してください（43件）

内容	件数
味・量などメニュー関係	15件
利用人数・設備など施設関係	19件
その他	9件

## 第18回学生生活調査 IV キャンパス全般について

Q29. 附属図書館（分館等を含む）の利用について、週平均何時間くらい利用していますか？

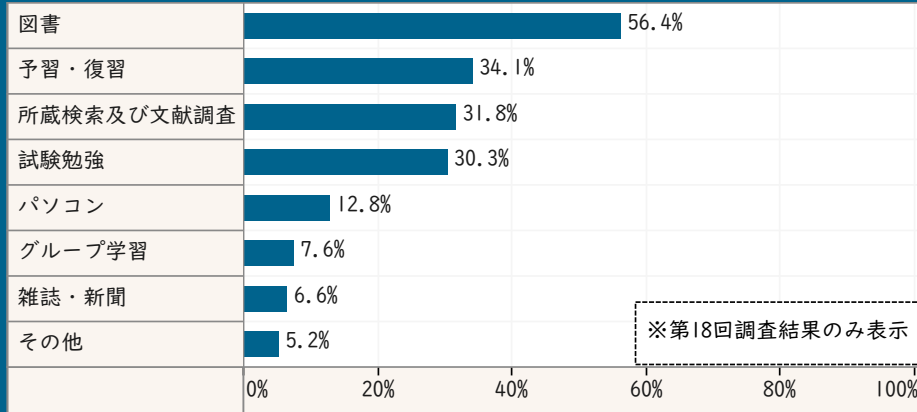


利用頻度	16回調査 (2021)	17回調査 (2023)	18回調査 (2025)
1. ほとんど利用しない	452	332	440
2. 30分未満	73	43	68
3. 30分～1時間未満	37	43	43
4. 1時間～5時間未満	44	45	60
5. 5時間～10時間未満	14	12	23
6. 10時間～15時間未満	6	5	9
7. 15時間以上	5	5	8
総計	631	485	651

- 1. ほとんど利用しない
- 2. 30分未満
- 3. 30分～1時間未満
- 4. 1時間～5時間未満
- 5. 5時間～10時間未満
- 6. 10時間～15時間未満
- 7. 15時間以上

※無回答は除外している

Q30. 【Q29で図書館を利用している方に伺います】  
附属図書館（分館等を含む）の主な利用目的は？（選択式、複数回答）



- 所属研究科
- 多文化社会学研究科
  - 教育学研究科
  - 経済学研究科
  - 総合生産科学研究科
  - 工学研究科
  - 水産・環境科学総合研究科
  - 医歯薬学総合研究科
  - 熱帯医学・グローバルヘルス
  - プラネタリーヘルス学環

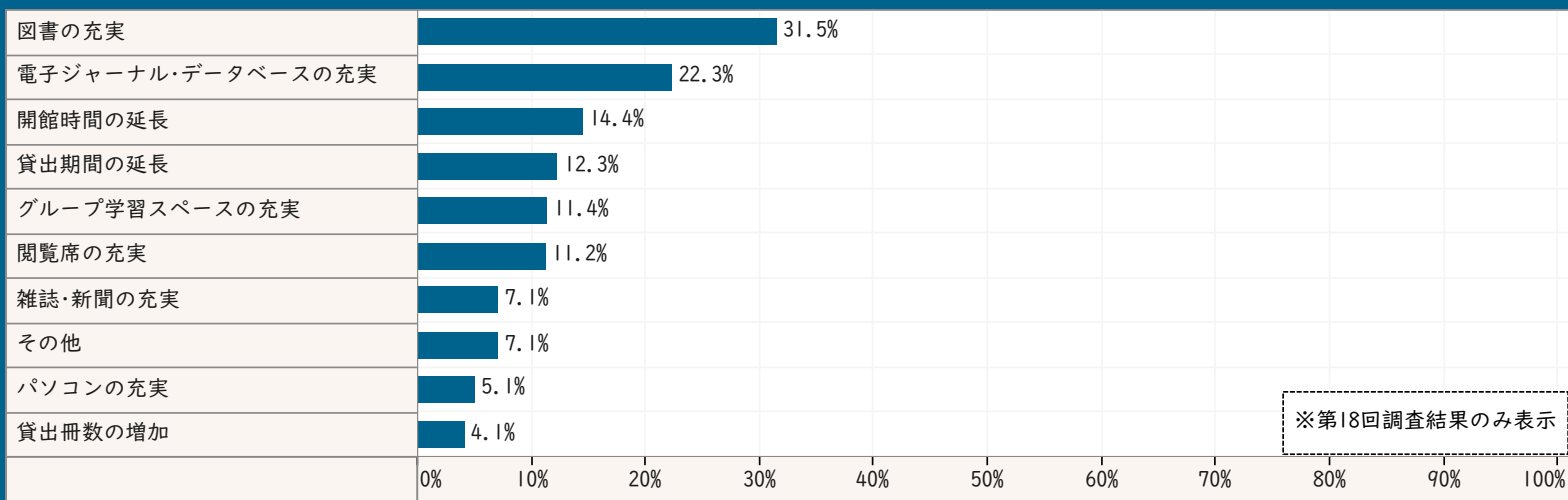
【Q30 附属図書館の主な利用目的で「その他」と回答した方】

Q31 具体的な利用目的（11件）

利用目的	件数
論文関係（執筆・参考文献確認など）	6件
その他	5件

## 第18回学生生活調査 IV キャンパス全般について

Q32. 附属図書館（分館等を含む）で最も改善を希望することは？（選択式, 複数回答）



- 所属研究科
- 多文化社会学研究科
  - 教育学研究科
  - 経済学研究科
  - 総合生産科学研究科
  - 工学研究科
  - 水産・環境科学総合研究科
  - 医歯薬学総合研究科
  - 熱帯医学・グローバルヘルス
  - プラネタリーヘルス学環

※無回答は除外している

【Q32 附属図書館で最も改善を希望することで「その他」と回答した方】

Q33 図書館の改善希望（中央図書館 15件）

希望内容	件数
設備関係	9件
営業時間延長・室温の調整	3件
その他	3件

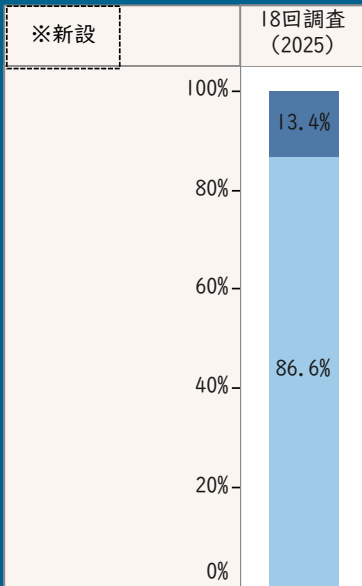
【Q32 附属図書館で最も改善を希望することで「その他」と回答した方】

Q33 図書館の改善希望（坂本分館 64件）

希望内容	件数
設備関係	6件
営業時間延長・室温の調整	0件
その他	9件

## 第18回学生生活調査 IV キャンパス全般について

Q34. 大学内で改善を希望する施設（体育施設を除く）はありますか？



1. ある	85
2. ない	547
総計	632

- 1. ある
- 2. ない

※無回答は除外している

所属研究科	
<input checked="" type="checkbox"/>	多文化社会学研究科
<input checked="" type="checkbox"/>	教育学研究科
<input checked="" type="checkbox"/>	経済学研究科
<input checked="" type="checkbox"/>	総合生産科学研究科
<input checked="" type="checkbox"/>	工学研究科
<input checked="" type="checkbox"/>	水産・環境科学総合研究科
<input checked="" type="checkbox"/>	医歯薬学総合研究科
<input checked="" type="checkbox"/>	熱帯医学・グローバルヘルス
<input checked="" type="checkbox"/>	プラネタリーヘルス学環

Q35 改善を希望する文教キャンパス施設（体育施設を除く 36件）

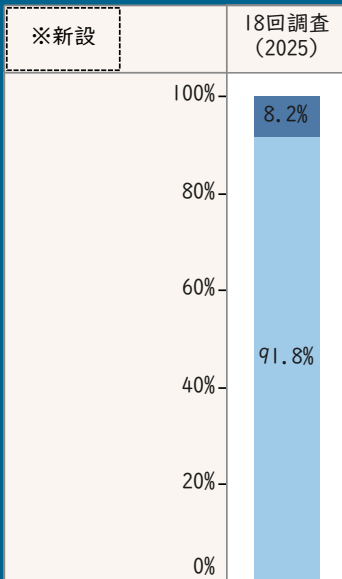
施設・設備	件数
各研究科施設・設備関係	16件
生協・食堂・外設備関係	12件
その他	8件

Q35 改善を希望する坂本キャンパス施設（体育施設を除く 29件）

施設・設備	件数
各研究科施設・設備関係	17件
生協・食堂・外設備関係	3件
その他	9件

## 第18回学生生活調査 IV キャンパス全般について

Q36. 大学内で改善を希望する体育施設はありますか？



回答	人数
1. ある	52
2. ない	579
総計	631

■ 1. ある  
■ 2. ない

※無回答は除外している

- 所属研究科
- 多文化社会学研究科
  - 教育学研究科
  - 経済学研究科
  - 総合生産科学研究科
  - 工学研究科
  - 水産・環境科学総合研究科
  - 医歯薬学総合研究科
  - 熱帯医学・グローバルヘルス
  - プラネタリーヘルス学環

Q37 改善を希望する文教キャンパス体育施設（14件）

施設	件数
グラウンド	3件
体育館・ジム	6件
その他	5件

Q37 改善を希望する坂本キャンパス体育施設（11件）

施設	件数
グラウンド	0件
体育館・ジム	11件
その他	0件

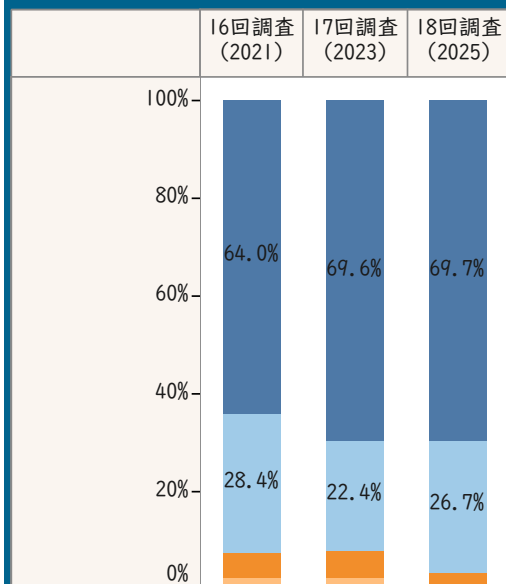
Q37 改善を希望する片淵キャンパス体育施設（1件）

施設	件数
その他	1件

Q37 改善を希望する体育施設（キャンパス不明 4件）

施設	件数
その他	4件

Q38. あなたは研究指導に対して満足していますか？



	16回調査 (2021)	17回調査 (2023)	18回調査 (2025)
1. 満足	390	332	449
2. やや満足	173	107	172
3. やや不満	32	26	19
4. 不満	14	12	4
総計	609	477	644

- 1. 満足
- 2. やや満足
- 3. やや不満
- 4. 不満

※無回答は除外している

【Q38で研究指導に対して「やや不満」「不満」と回答した方】

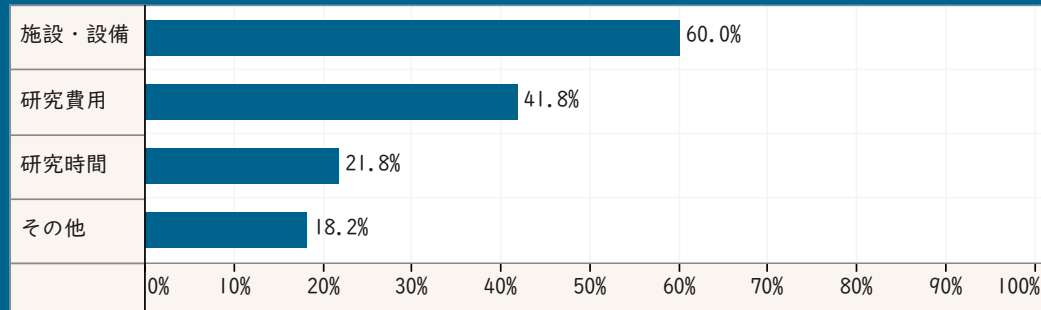
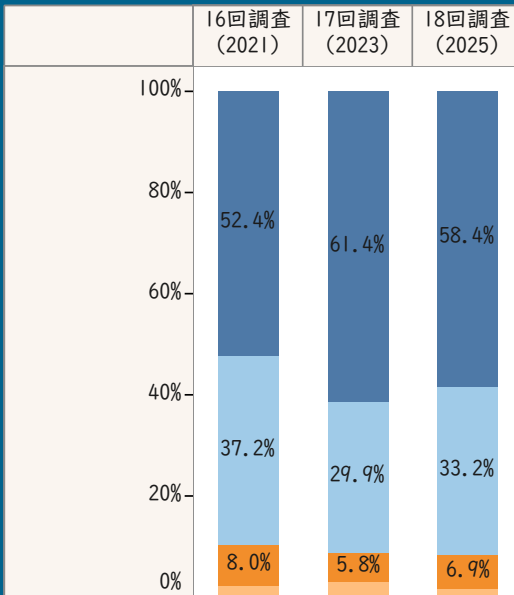
Q39 不満の理由を回答してください（17件）

不満理由	件数
指導方法関係	16件
相談体制関係	1件

## 第18回学生生活調査 V 修学について

Q40. 現在の研究環境についての満足度は？

Q41. 【Q40の研究環境に対して「やや不満」「不満」とお答えの方に伺います】その理由は何ですか？【主なものを2つまで回答可】



	16回調査 (2021)	17回調査 (2023)	18回調査 (2025)
1. 満足	328	298	380
2. やや満足	233	145	216
3. やや不満	50	28	45
4. 不満	15	14	10
総計	626	485	651

- 1. 満足
- 2. やや満足
- 3. やや不満
- 4. 不満

※無回答は除外している

- 所属研究科
- 多文化社会学研究科
  - 教育学研究科
  - 経済学研究科
  - 総合生産科学研究科
  - 工学研究科
  - 水産・環境科学総合研究科
  - 医歯薬学総合研究科
  - 熱帯医学・グローバルヘルス
  - プラネタリーヘルス学環

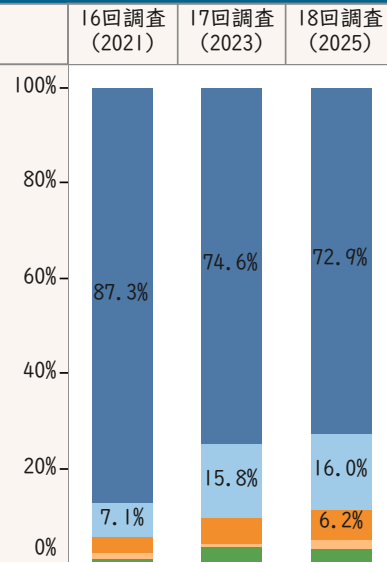
【Q40で研究環境に対して「やや不満」「不満」と回答した方】

Q42 不満の理由を回答してください（10件）

不満理由	件数
研究方法関係	2件
人間関係	4件
設備・時間・研究費用関係	4件

## 第18回学生生活調査 V 修学について

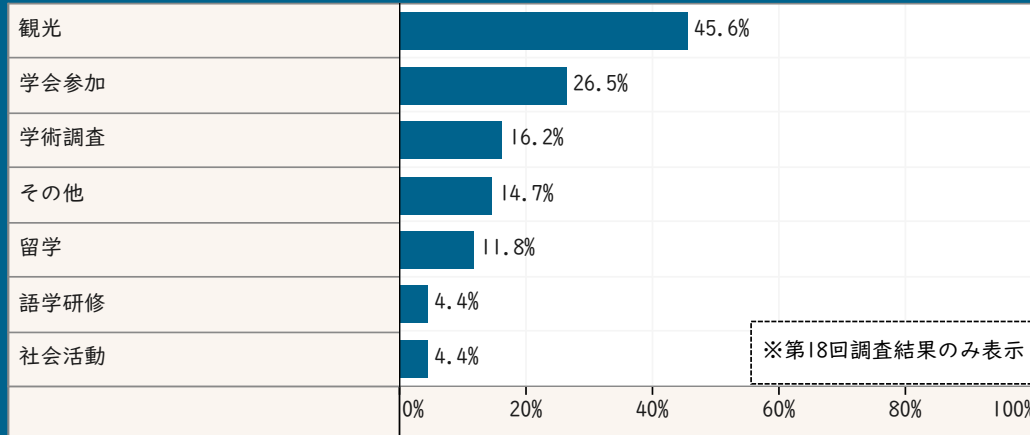
Q43. 【日本人の方にお伺いします。】大学院入学後、海外渡航したことがありますか？



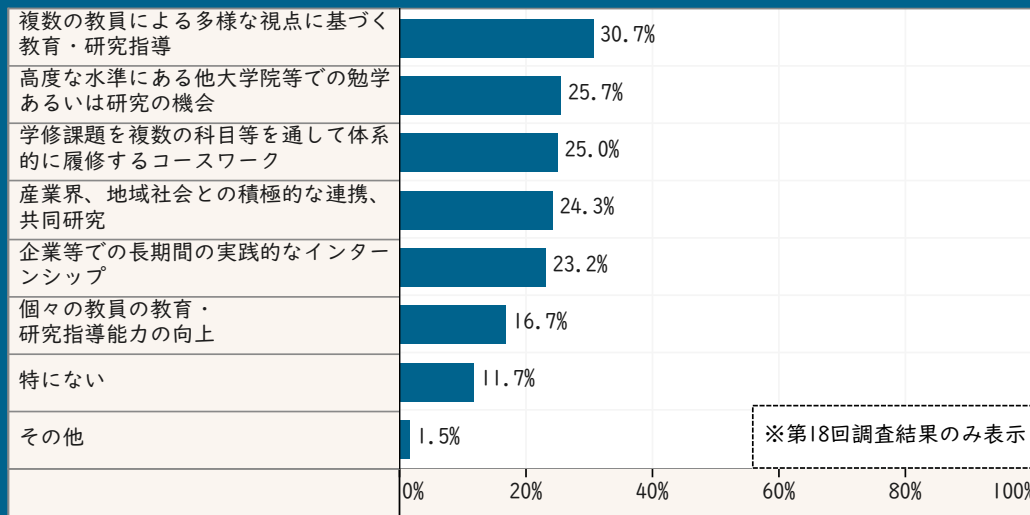
回答	16回調査 (2021)	17回調査 (2023)	18回調査 (2025)
1. ない	545	265	365
2. 1回	44	56	80
3. 2回	22	19	31
4. 3回	6	3	9
5. 4回以上	7	12	16
総計	624	355	501

- 1. ない
- 2. 1回
- 3. 2回
- 4. 3回
- 5. 4回以上

Q44. 【日本人の方のみ。Q43で大学院入学後に海外渡航したことがあると回答した方に伺います】海外渡航の目的はどれでしたか？【主なもの2つまで回答可】



Q45. あなたの将来のために、本学の教育に何を望みますか？【主なもの2つまで回答可】



- 所属研究科
- 多文化社会学研究科
  - 教育学研究科
  - 経済学研究科
  - 総合生産科学研究科
  - 工学研究科
  - 水産・環境科学総合研究科
  - 医歯薬学総合研究科
  - 熱帯医学・グローバルヘルス
  - プラネタリーヘルス学環

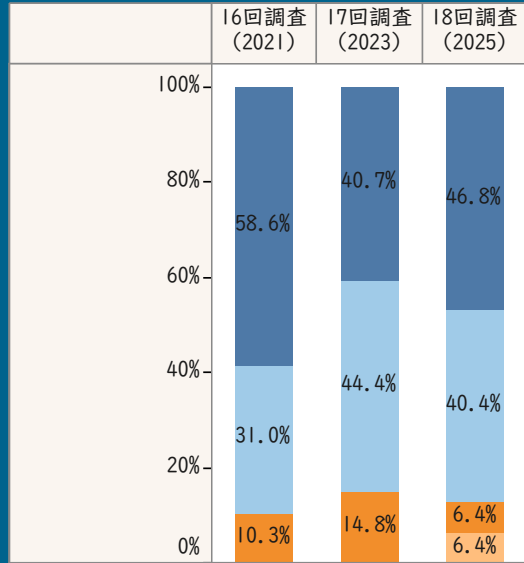
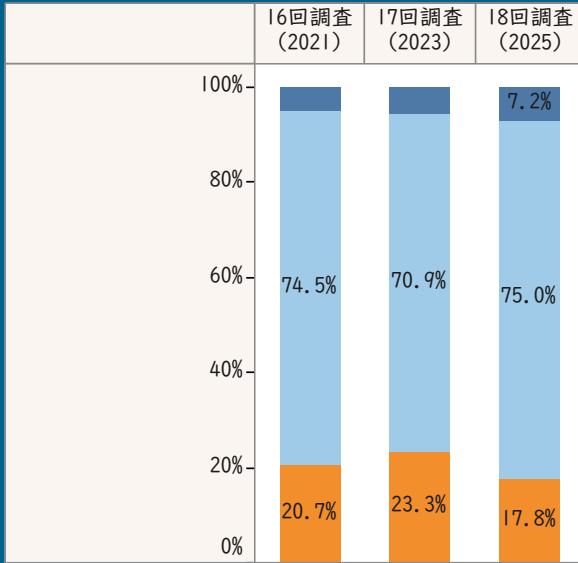
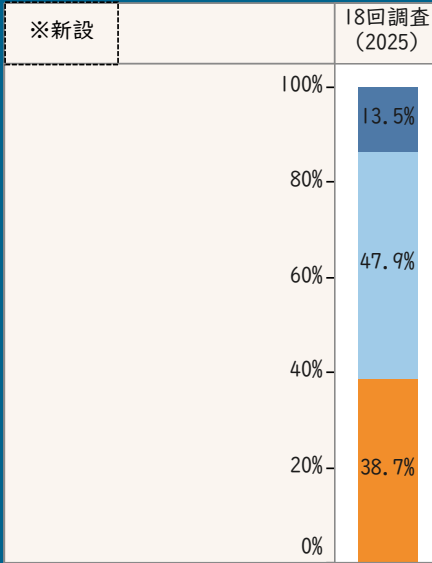
※無回答は除外している

## 第18回学生生活調査 VI 学生相談体制について

Q46. 本学の各種相談窓口（学生相談体制）について、知っていますか？

Q47. あなたは「学生何でも相談室」を利用したことがありますか？

Q48. 【Q47で「ある」と答えた方に伺います】「学生何でも相談室」への相談はあなたの悩みや問題解決の助けになりましたか？



1. よく知っている	86
2. 一部知っている	306
3. ほとんど知らない	247
総計	639

1. ある	30	28	47
2. ない	461	344	488
3. 「学生何でも相談室」を知らない	128	113	116
総計	619	485	651

1. 大いになった	17	11	22
2. 少しなった	9	12	19
3. あまりならなかった	3	4	3
4. 全くならなかった			3
総計	29	27	47

- 1. よく知っている
- 2. 一部知っている
- 3. ほとんど知らない

- 1. ある
- 2. ない
- 3. 「学生何でも相談室」を知らない

- 1. 大いになった
- 2. 少しなった
- 3. あまりならなかった
- 4. 全くならなかった

- 所属研究科
- 多文化社会学研究科
  - 教育学研究科
  - 経済学研究科
  - 総合生産科学研究科
  - 工学研究科
  - 水産・環境科学総合研究科
  - 医歯薬学総合研究科
  - 熱帯医学・グローバルヘルス
  - プラネタリーヘルス学環

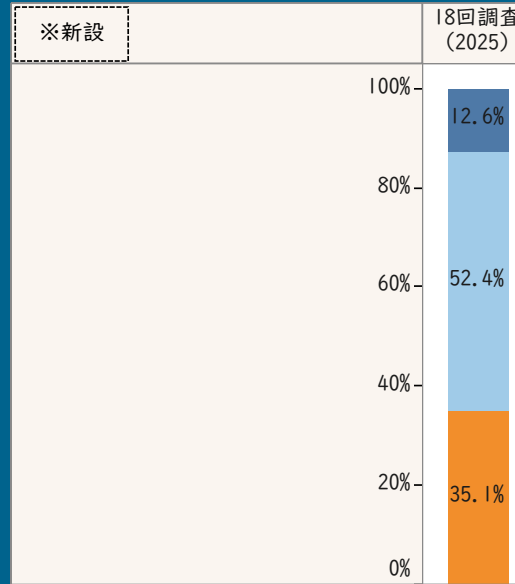
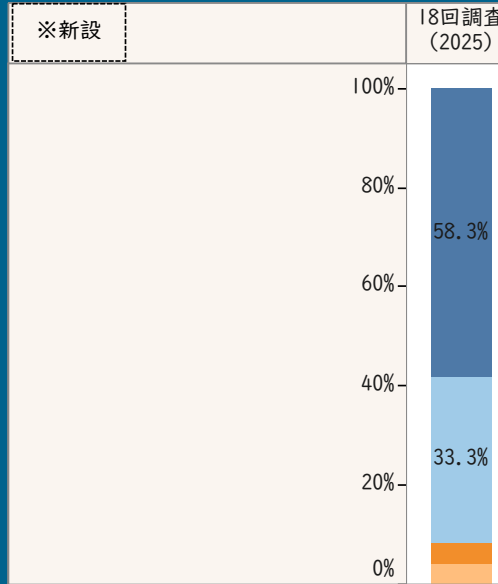
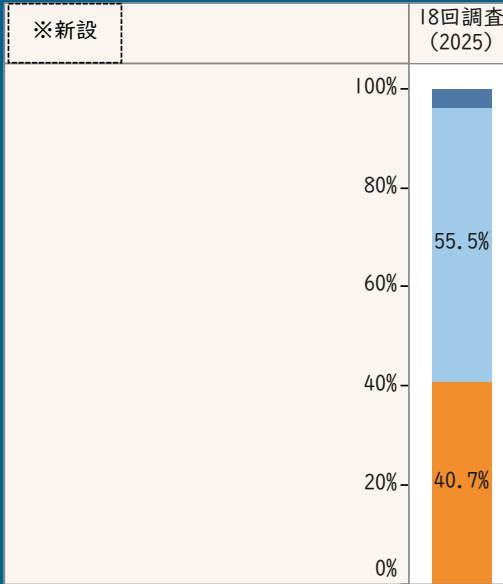
※無回答は除外している

## 第18回学生生活調査 VI 学生相談体制について

Q49. あなたは「ピア・サポーター」を利用したことがありますか？

Q50. 【Q49で「はい」と答えた方に伺います】「ピア・サポーター」への相談はあなたの悩みや問題解決の助けになりましたか？


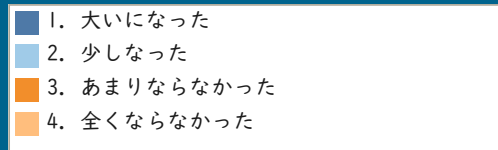
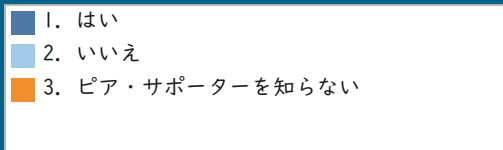
Q51. あなたは、ピア・サポーターとして活動したいと思いますか？



1. はい	25
2. いいえ	361
3. ピア・サポーターを知らない	265
総計	651

1. 大になった	14
2. 少しなった	8
3. あまりならなかった	1
4. 全くならなかった	1
総計	24

1. はい	80
2. いいえ	333
3. どちらともいえない	223
総計	636



- 所属研究科
- 多文化社会学研究科
  - 教育学研究科
  - 経済学研究科
  - 総合生産科学研究科
  - 工学研究科
  - 水産・環境科学総合研究科
  - 医歯薬学総合研究科
  - 熱帯医学・グローバルヘルス
  - プラネタリーヘルス学環

※無回答は除外している

## 第18回学生生活調査 VI 学生相談体制について

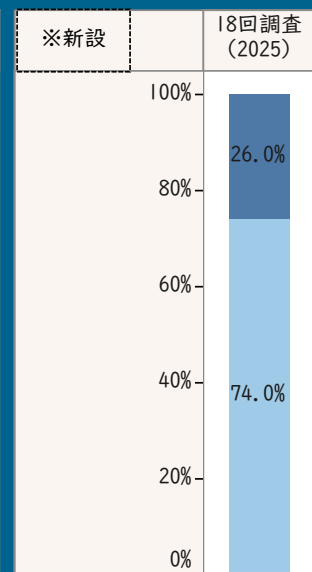
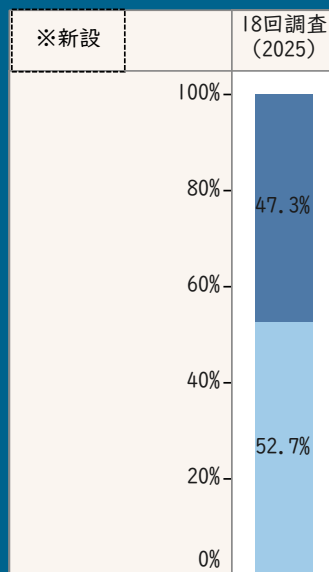
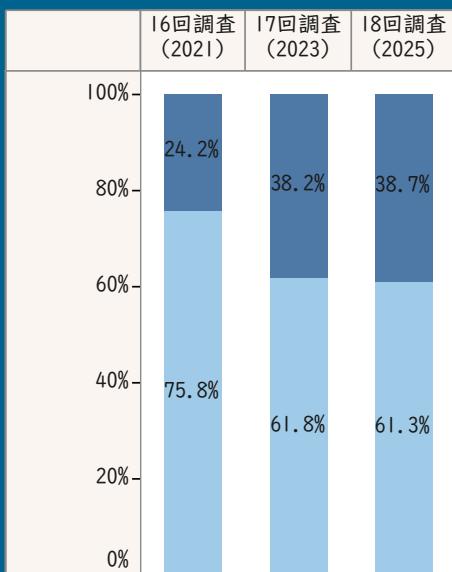
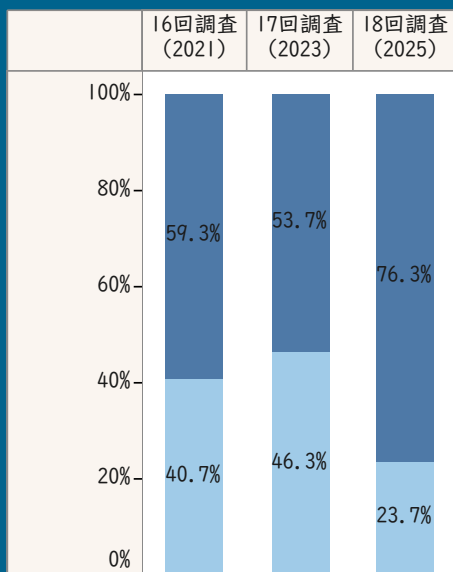
- 所属研究科
- 多文化社会学研究科
  - 教育学研究科
  - 経済学研究科
  - 総合生産科学研究科
  - 工学研究科
  - 水産・環境科学総合研究科
  - 医歯薬学総合研究科
  - 熱帯医学・グローバルヘルス
  - プラネタリーヘルス学環

Q52. 長崎大学キャリアセンターを知っていますか？

Q53. 長崎大学キャリアセンターを利用したことはありますか？

Q54. 「やってみゅーでスク」を知っていますか？

Q55. 「やってみゅーでスク」を利用したことはありますか？



1. 知っている	351	254	497
2. 知らない	241	219	154
総計	592	473	651

1. ある	143	94	191
2. ない	449	152	302
総計	592	246	493

1. はい	308
2. いいえ	343
総計	651

1. ある	80
2. ない	228
総計	308

■ 1. 知っている  
■ 2. 知らない

■ 1. ある  
■ 2. ない

■ 1. はい  
■ 2. いいえ

■ 1. ある  
■ 2. ない

第18回学生生活調査 VI 学生相談体制について

所属研究科  
すべて

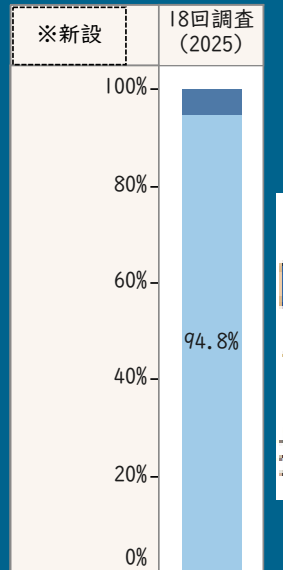
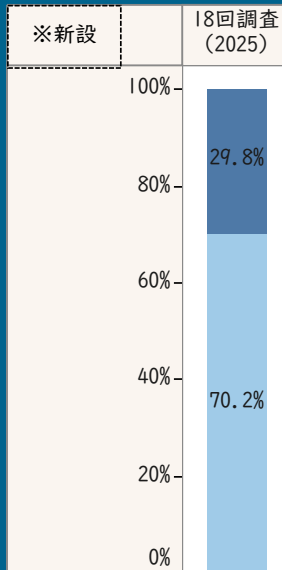
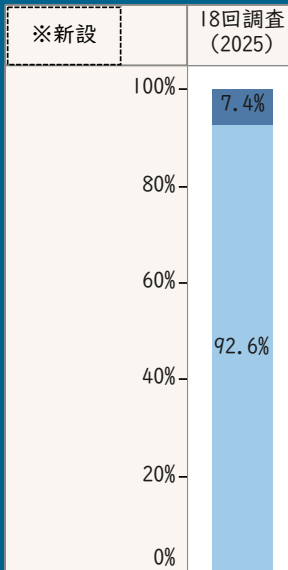
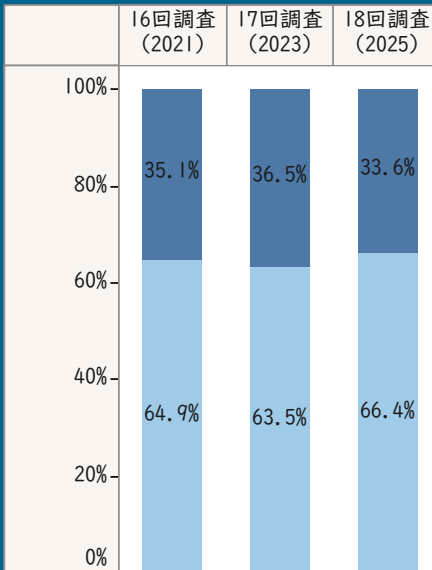
Q56. ハラスメント相談員の制度を知っていますか？

Q57. ハラスメント相談員の制度を利用したことはありますか？

Q58. 「障がい学生支援室」を知っていますか？

Q59. 「障がい学生支援室」を利用したことはありますか？

Q60. あなたは医療機関等で障がいがあると診断を受けたことはありますか？



1. はい	208	173	219
2. いいえ	384	301	432
総計	592	474	651

1. はい	16
2. いいえ	201
総計	217

1. はい	194
2. いいえ	457
総計	651

1. ある	10
2. ない	182
総計	192

■ 1. はい  
■ 2. いいえ

■ 1. はい  
■ 2. いいえ

■ 1. はい  
■ 2. いいえ

■ 1. ある  
■ 2. ない

障がいに関する設問は  
プライバシー保護のため  
掲載しない

※無回答は除外している

## 第18回学生生活調査 VI 学生相談体制について

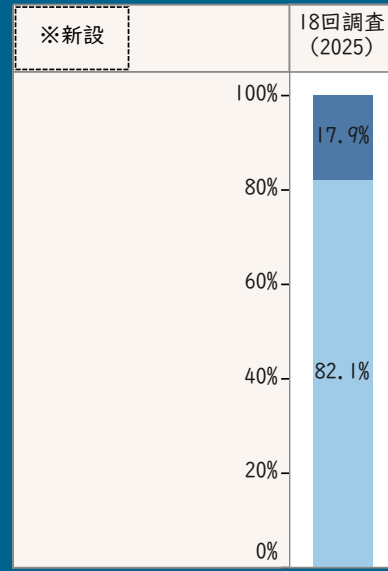
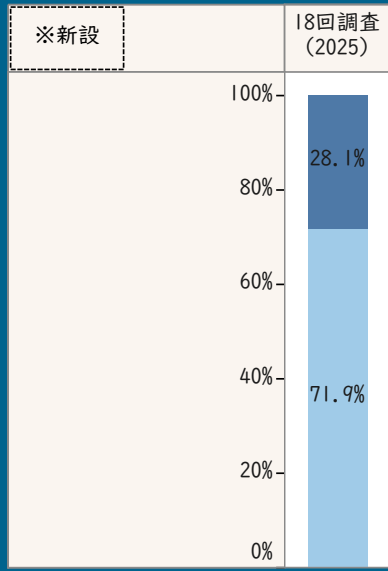
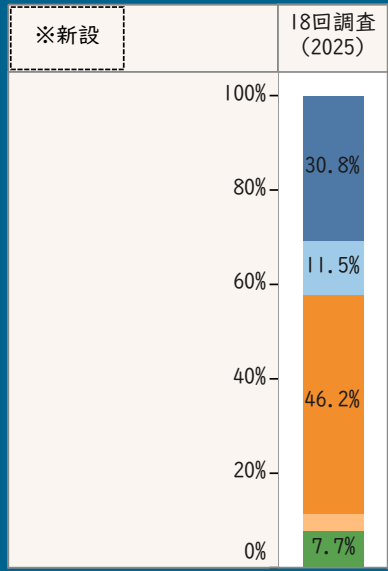
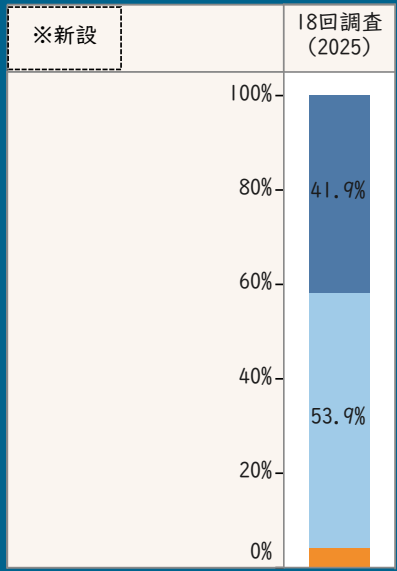
- 所属研究科
- 多文化社会学研究科
  - 教育学研究科
  - 経済学研究科
  - 総合生産科学研究科
  - 工学研究科
  - 水産・環境科学総合研究科
  - 医歯薬学総合研究科
  - 熱帯医学・グローバルヘルス
  - プラネタリーヘルス学環

Q61. 本学の各種相談体制や窓口サービス（学生相談体制・学生支援センター・研究科大学院係等）について、満足していますか？

Q62. 【Q61で「不満」と回答した方に伺います】その主な理由は？

Q63. 本学における合理的配慮について知っていますか？

Q64. 【Q63で「知っている」と回答した方に伺います】利用したことはありますか？



1. 満足	273
2. どちらともいえない	351
3. 不満	27
総計	651

1. 窓口対応が悪い	8
2. 受付時間が不便	3
3. 情報提供が不十分	12
4. 場所が遠い	1
5. その他	2
総計	26

1. 知っている	183
2. 知らない	468
総計	651

1. ある	32
2. ない	147
総計	179

- 1. 満足
- 2. どちらともいえない
- 3. 不満

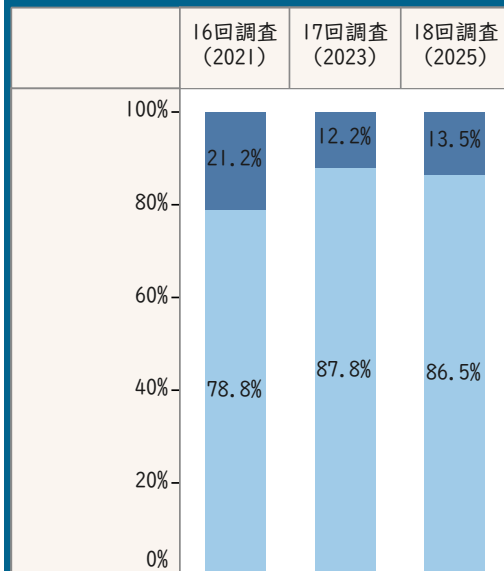
- 1. 窓口対応が悪い
- 2. 受付時間が不便
- 3. 情報提供が不十分
- 4. 場所が遠い
- 5. その他

- 1. 知っている
- 2. 知らない

- 1. ある
- 2. ない

※無回答は除外している

Q65. 大学内における学生生活全般について、大学に対する要望や提案することがありますか？



	16回調査 (2021)	17回調査 (2023)	18回調査 (2025)
1. はい	131	59	88
2. いいえ	488	426	563
総計	619	485	651

- 1. はい
- 2. いいえ

※無回答は除外している

Q66 学生生活全般について大学への要望 施設・設備関係 (42件)

要望内容	件数
学部棟・教養教育棟・教室の改善	10件
研究設備関係の改善	9件
食堂・生協等食事関係の改善	5件
スペース拡充等の改善	7件
その他	11件

Q66 学生生活全般について大学への要望 授業関係 (15件)

要望内容	件数
講義内容・方法の改善	8件
講師・教員関係の改善	3件
その他	4件

Q66 学生生活全般について大学への要望 課外活動関係 (5件)

要望内容	件数
設備関係の改善	2件
その他	3件

Q66 学生生活全般について大学への要望 経済支援関係 (22件)

要望内容	件数
奨学金・授業料免除関係の改善	12件
生協・食堂関係の改善	2件
その他	8件

Q66 学生生活全般について大学への要望 健康管理関係 (6件)

要望内容	件数
健康診断関係の改善	4件
その他	2件

Q66 学生生活全般について大学への要望 キャリア支援関係 (9件)

要望内容	件数
情報発信関係の改善	5件
面談・担当者関係の改善	3件
その他	1件

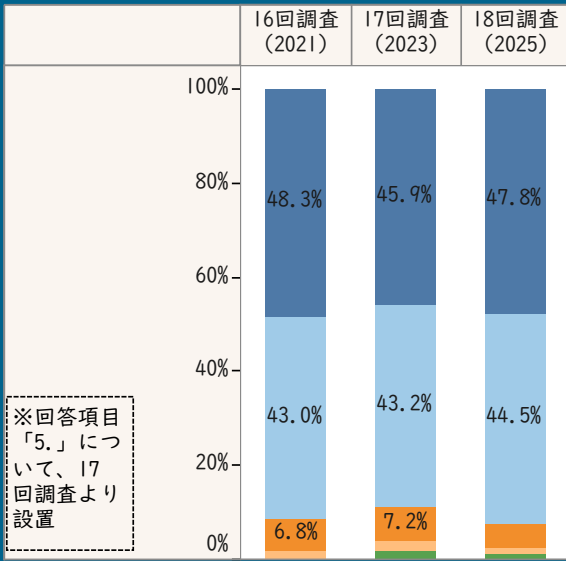
Q66 学生生活全般について大学への要望 感染症対策関係（1件）

要望内容	件数
コロナ関係の改善	1件

Q66 学生生活全般について大学への要望 その他（19件）

要望内容	件数
その他	19件

Q67.  
総合的に見てあなたは長崎大学が好きですか？



※回答項目「5.」について、17回調査より設置

回答項目	16回調査 (2021)	17回調査 (2023)	18回調査 (2025)
1. 好きである	319	218	305
2. やや好きである	284	205	284
3. あまり好きではない	45	34	33
4. 好きではない	12	10	9
5. 上記以外		8	7
総計	660	475	638

- 1. 好きである
- 2. やや好きである
- 3. あまり好きではない
- 4. 好きではない
- 5. 上記以外

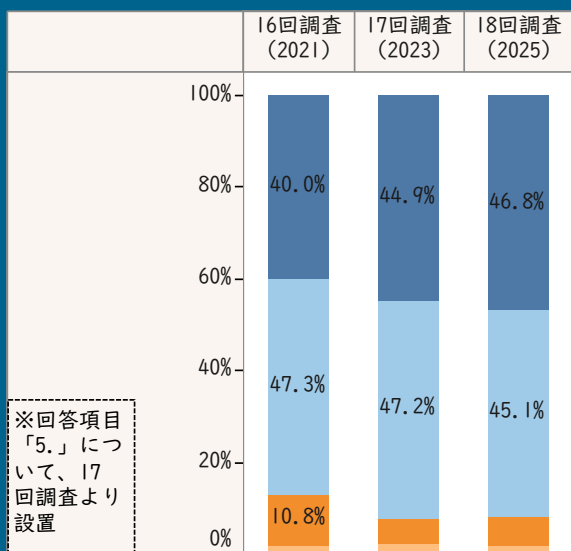
※無回答は除外している

【Q67で長崎大学について「上記以外」と回答した方】

Q68 具体的に理由をご記入ください（6件）

理由	件数
嫌いであるため	1件
どちらともいえないため	5件

Q69. 総合的に見て現在の大学生活に満足していますか？



	16回調査 (2021)	17回調査 (2023)	18回調査 (2025)
1. 満足	264	211	296
2. やや満足	312	222	285
3. やや不満	71	27	39
4. 不満	13	8	11
5. 上記以外		2	1
総計	660	470	632

- 1. 満足
- 2. やや満足
- 3. やや不満
- 4. 不満
- 5. 上記以外

※無回答は除外している

【Q69で大学生活について「上記以外」と回答した方】

Q70 具体的に理由をご記入ください（1件）

理由	件数
どちらともいえないため	1件