

第 18 回学生生活調査 調査報告書 (学部)

実施期間:2025 年 12 月 1 日～12 月 21 日

自由記述部分については、個人の特定に繋がる可能性等を考慮し、回答を複数項目に分類・集計のうえ、件数のみ記載しています。

【該当の設問】

Q17-1・Q20・Q29・Q35・Q37・Q39・Q41・Q62・Q64・Q66

第18回学生生活調査（学部生）

調査の趣旨

皆さんの生活状況や要望を把握し、それに基づく支援・計画を改善・実行することで、学生生活の質的向上を目的としています。
 前回（第17回）は、2024年1月に実施し、その結果に基づき支援・改善事項を定めて対応を行ってきました。

この調査は昭和58年（1983年）から継続的に実施しており、経年変化をみるため質問事項が多く、時間を要しますが、本調査が皆さんにとってより良い環境を作るための材料となることをご理解の上、ご協力をお願いします。

調査形態：
無記名Web調査

調査期間：
令和7年12月1日（月）～令和7年12月21日（日）
締め切り延長込み

回答率：
右表参照

| 第18回学生生活調査 学部生 回答率 | | | | |
|--------------------|------|------------------|-------|-------|
| | 休学者数 | 対象者数 (休学者数除外) | 回答者数 | 回答率 |
| 多文化社会学部 | 32 | 427 | 94 | 22.0% |
| 教育学部 | 10 | 715 | 380 | 53.1% |
| 経済学部（昼間） | 40 | 1,193 | 514 | 43.1% |
| 経済学部（夜間） | 9 | 76 | 28 | 36.8% |
| 医学部（医学科） | 11 | 753 | 402 | 53.4% |
| 医学部（保健学科） | 7 | 449 | 265 | 59.0% |
| 歯学部 | 15 | 291 | 228 | 78.4% |
| 薬学部（薬学科） | 2 | 254 | 217 | 85.4% |
| 薬学部（薬科学科） | 2 | 171 | 143 | 83.6% |
| 情報データ科学部 | 14 | 502 | 263 | 52.4% |
| 工学部 | 30 | 1,379 | 737 | 53.4% |
| 環境科学部 | 11 | 550 | 241 | 43.8% |
| 水産学部 | 10 | 501 | 332 | 66.3% |
| 総計 | 193 | 7,261 | 3,844 | 52.9% |

第18回学生生活調査 | 基本事項について

所属学部（科）
すべて

| Q1. あなたの所属学部（科）は？ | | | | Q2. 学年は？ | | | | Q3. 入学年度は？ (編入学生は編入した年度) | | | | Q5. 出身地は？ (※ 選択肢「8. 北陸」は17回調査より設置) | | | |
|-------------------|-----------------|-----------------|-----------------|-----------|-----------------|-----------------|-----------------|-----------------------------|-----------------|-----------------|-----------------|---------------------------------------|-----------------|-----------------|-----------------|
| | 16回調査 (2021) | 17回調査 (2023) | 18回調査 (2025) | | 16回調査 (2021) | 17回調査 (2023) | 18回調査 (2025) | | 16回調査 (2021) | 17回調査 (2023) | 18回調査 (2025) | | 16回調査 (2021) | 17回調査 (2023) | 18回調査 (2025) |
| 多文化社会学部 | 5.1% | 5.1% | 2.4% | 1年 | 27.6% | 30.5% | 27.9% | 1. 本年度 | 28.1% | 28.8% | 28.6% | 1. 長崎市 | 16.4% | 16.8% | 16.5% |
| 教育学部 | 9.0% | 8.6% | 9.9% | | | | | 2. 1年前 | 22.8% | 22.0% | 25.9% | 2. 長崎県（長崎市を除く） | 18.8% | 19.6% | 19.3% |
| 経済学部（昼間） | 13.1% | 13.0% | 13.4% | 2年 | 24.0% | 23.1% | 26.5% | 3. 2年前 | 24.6% | 22.3% | 20.1% | 3. 九州（長崎県を除く） | 42.5% | 38.5% | 40.3% |
| 経済学部（夜間） | 3.3% | 2.8% | 0.7% | | | | | 4. 3年前 | 18.2% | 19.8% | 17.1% | 4. 中国・四国 | 6.8% | 7.1% | 7.9% |
| 医学部（医学科） | 6.3% | 6.4% | 10.5% | 3年 | 24.8% | 22.5% | 21.0% | 5. 4年前 | 3.3% | 5.1% | 3.5% | 5. 近畿 | 5.6% | 7.1% | 5.5% |
| 医学部（保健学科） | 6.5% | 12.0% | 6.9% | | | | | 6. 5年前 | 2.3% | 1.7% | 4.1% | 6. 中部 | 2.3% | 2.4% | 3.1% |
| 歯学部 | 3.8% | 4.3% | 5.9% | 4年 | 19.7% | 20.6% | 18.4% | 7. 6年前 | 0.5% | 0.1% | 0.5% | 7. 関東甲信越 | 4.2% | 6.2% | 4.5% |
| 薬学部（薬学科） | 4.3% | 6.0% | 5.6% | | | | | 8. 7年前以前 | 0.1% | 0.2% | 0.2% | 8. 北陸 | | 0.4% | 0.4% |
| 薬学部（薬科学科） | 3.0% | 4.6% | 3.7% | 5年 | 2.0% | 2.4% | 2.2% | 総計 | 100.0% | 100.0% | 100.0% | 9. 東北・北海道 | 1.3% | 1.2% | 1.0% |
| 情報データ科学部 | 3.9% | 4.3% | 6.8% | | | | | 6年 | 1.8% | 0.9% | 4.0% | 10. 外国 | 2.2% | 0.9% | 1.4% |
| 工学部 | 18.5% | 11.3% | 19.2% | 6年 | 1.8% | 0.9% | 4.0% | 総計 | 100.0% | 100.0% | 100.0% | 総計 | 100.0% | 100.0% | 100.0% |
| 環境科学部 | 12.7% | 5.9% | 6.3% | | | | | 多文化社会学部 | 191 | 108 | 94 | 1. 本年度 | 1,048 | 607 | 1,096 |
| 水産学部 | 10.5% | 15.8% | 8.6% | 1年 | 1,044 | 644 | 1,073 | 2. 1年前 | 852 | 463 | 993 | 2. 長崎県（長崎市を除く） | 699 | 413 | 739 |
| 総計 | 100.0% | 100.0% | 100.0% | | | | | 2年 | 905 | 488 | 1,018 | 3. 2年前 | 917 | 470 | 771 |
| 多文化社会学部 | 191 | 108 | 94 | 3年 | 937 | 474 | 809 | | | | | 4. 3年前 | 680 | 417 | 657 |
| 教育学部 | 339 | 181 | 380 | | | | | 4年 | 745 | 434 | 708 | 5. 4年前 | 124 | 107 | 134 |
| 経済学部（昼間） | 493 | 274 | 514 | 5年 | 77 | 51 | 84 | | | | | 6. 5年前 | 87 | 35 | 157 |
| 経済学部（夜間） | 125 | 59 | 28 | | | | | 6年 | 69 | 20 | 152 | 7. 6年前 | 18 | 3 | 21 |
| 医学部（医学科） | 238 | 136 | 402 | 総計 | 3,777 | 2,111 | 3,844 | | | | | 8. 7年前以前 | 4 | 5 | 9 |
| 医学部（保健学科） | 247 | 253 | 265 | 多文化社会学部 | 191 | 108 | 94 | 総計 | 3,730 | 2,107 | 3,838 | 9. 東北・北海道 | 47 | 25 | 40 |
| 歯学部 | 143 | 90 | 228 | 教育学部 | 339 | 181 | 380 | 1. 長崎市 | 611 | 354 | 630 | 10. 外国 | 82 | 18 | 55 |
| 薬学部（薬学科） | 164 | 126 | 217 | 経済学部（昼間） | 493 | 274 | 514 | 2. 長崎県（長崎市を除く） | 699 | 413 | 739 | 総計 | 3,723 | 2,111 | 3,826 |
| 薬学部（薬科学科） | 115 | 97 | 143 | 経済学部（夜間） | 125 | 59 | 28 | 3. 九州（長崎県を除く） | 1,582 | 812 | 1,540 | | | | |
| 情報データ科学部 | 149 | 91 | 263 | 医学部（医学科） | 238 | 136 | 402 | 4. 中国・四国 | 252 | 150 | 303 | | | | |
| 工学部 | 697 | 238 | 737 | 医学部（保健学科） | 247 | 253 | 265 | 5. 近畿 | 209 | 149 | 210 | | | | |
| 環境科学部 | 480 | 124 | 241 | 歯学部 | 143 | 90 | 228 | 6. 中部 | 85 | 51 | 120 | | | | |
| 水産学部 | 396 | 334 | 332 | 薬学部（薬学科） | 164 | 126 | 217 | 7. 関東甲信越 | 156 | 130 | 174 | | | | |
| 総計 | 3,777 | 2,111 | 3,844 | 薬学部（薬科学科） | 115 | 97 | 143 | 8. 北陸 | | 9 | 15 | | | | |

※無回答は除外している

第18回学生生活調査 2025 長崎大学 学生委員会

第18回学生生活調査 II 生活状況について

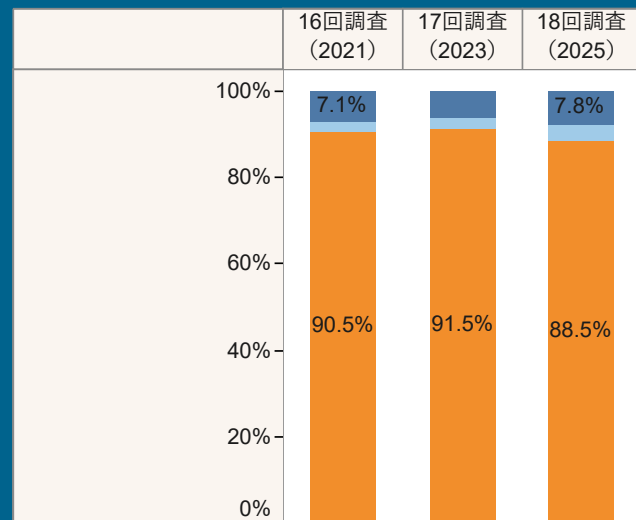
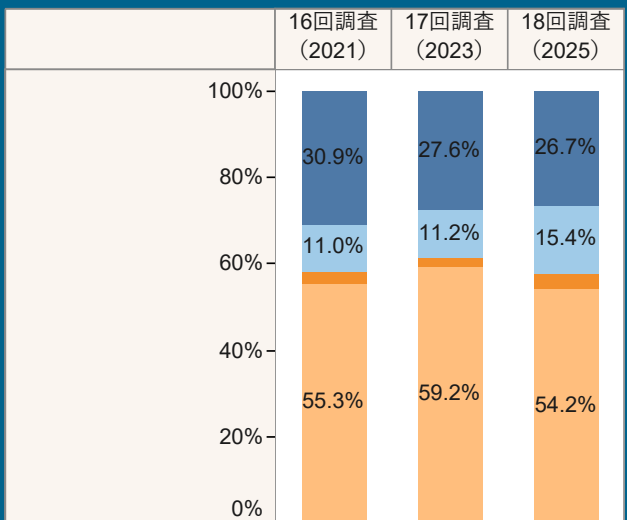
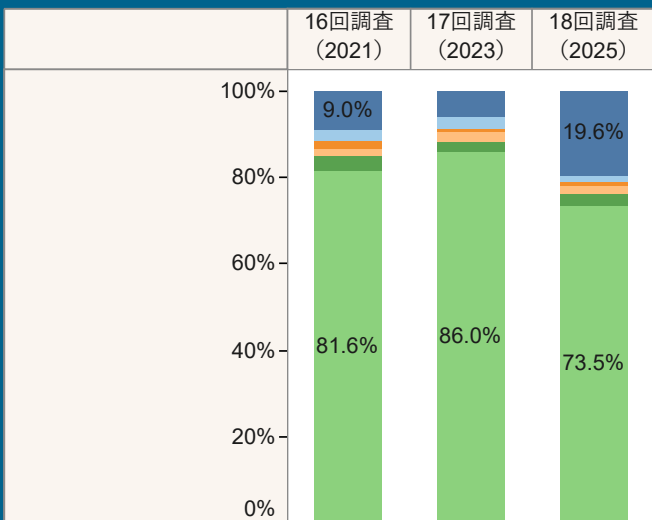
所属学部（科）
すべて

学年
すべて

Q6. 今年度、授業料免除を受けていますか？

Q7. あなたは現在、日本学生支援機構（JASSO）奨学金を受給していますか？

Q8. あなたは現在、日本学生支援機構（JASSO）以外の奨学金を受給していますか？



| | 16回調査 (2021) | 17回調査 (2023) | 18回調査 (2025) |
|------------------------|--------------|--------------|--------------|
| 1. 全額免除を受けている | 338 | 128 | 752 |
| 2. 2/3額免除を受けている | 84 | 58 | 59 |
| 3. 半額免除を受けている | 82 | 17 | 35 |
| 4. 1/3額免除を受けている | 61 | 43 | 68 |
| 5. 過去に受けていたが、現在は受けていない | 127 | 50 | 105 |
| 6. 受けたことがない | 3,062 | 1,815 | 2,825 |
| 総計 | 3,754 | 2,111 | 3,844 |

| | 16回調査 (2021) | 17回調査 (2023) | 18回調査 (2025) |
|------------------|--------------|--------------|--------------|
| 1. 貸与奨学金を受給している | 1,150 | 582 | 1,026 |
| 2. 給付奨学金を受給している | 409 | 236 | 593 |
| 3. 申請したが採用されなかった | 105 | 44 | 141 |
| 4. 申請しなかった | 2,062 | 1,249 | 2,084 |
| 総計 | 3,726 | 2,111 | 3,844 |

| | 16回調査 (2021) | 17回調査 (2023) | 18回調査 (2025) |
|------------------|--------------|--------------|--------------|
| 1. 受給している | 263 | 133 | 299 |
| 2. 申請したが採用されなかった | 85 | 47 | 144 |
| 3. 申請しなかった | 3,331 | 1,931 | 3,401 |
| 総計 | 3,679 | 2,111 | 3,844 |

- 1. 全額免除を受けている
- 2. 2/3額免除を受けている
- 3. 半額免除を受けている
- 4. 1/3額免除を受けている
- 5. 過去に受けていたが、現在は受けていない
- 6. 受けたことがない

- 1. 貸与奨学金を受給している
- 2. 給付奨学金を受給している
- 3. 申請したが採用されなかった
- 4. 申請しなかった

- 1. 受給している
- 2. 申請したが採用されなかった
- 3. 申請しなかった

※無回答は除外している

第18回学生生活調査 II 生活状況について

所属学部(科)
すべて

学年
すべて

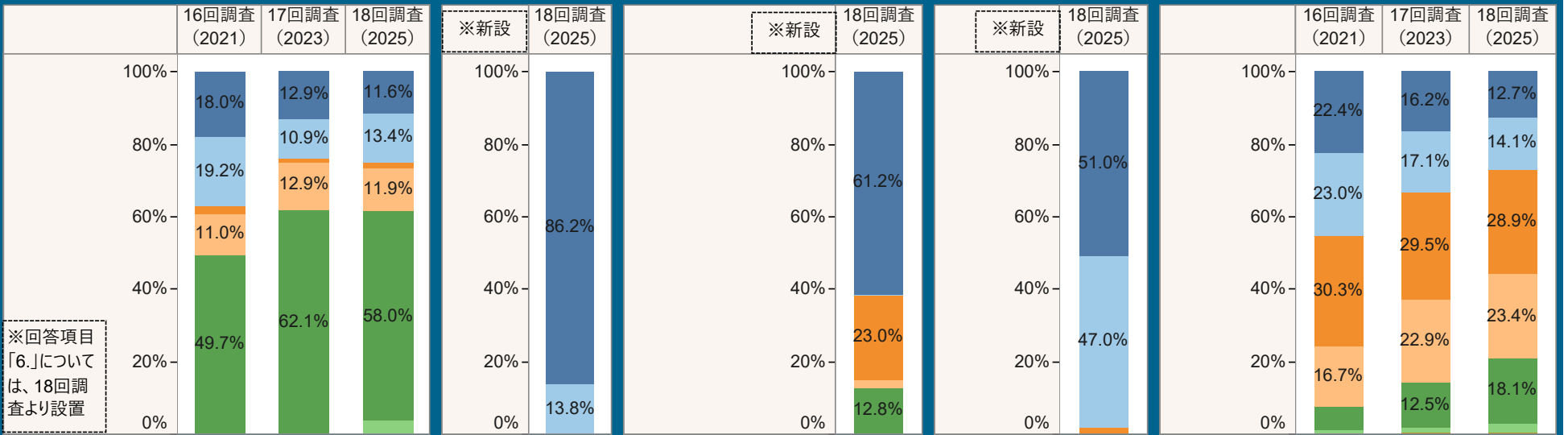
Q9. 【いずれの奨学金も「申請しなかった」方に伺います。】奨学金を申請しなかった理由は何ですか？

Q10. アルバイトをしていますか？

Q11. 現在のアルバイトはどこで見つけましたか？

Q12. 生協のアルバイト紹介制度は知っていますか？

Q13. アルバイトによる1ヶ月平均の収入はいくらですか？



※回答項目「6.」については、18回調査より設置

| 理由 | 16回調査 (2021) | 17回調査 (2023) | 18回調査 (2025) |
|---------------------|--------------|--------------|--------------|
| 1. 将来、返済できるか不安 | 455 | 146 | 252 |
| 2. 制度をよく知らなかった | 485 | 124 | 291 |
| 3. 成績の基準に達しなかった | 55 | 15 | 32 |
| 4. 収入が多すぎた | 279 | 146 | 257 |
| 5. 必要なかった | 1,257 | 705 | 1,258 |
| 6. 学内での募集等が分かりにくかった | | | 78 |
| 総計 | 2,531 | 1,136 | 2,168 |

| 回答 | 18回調査 (2025) |
|----------|--------------|
| 1. している | 3,315 |
| 2. していない | 529 |
| 総計 | 3,844 |

| 見つけ方 | 18回調査 (2025) |
|------------------|--------------|
| 1. インターネットの求人サイト | 2,026 |
| 2. ハローワーク | 18 |
| 3. 友人からの紹介 | 762 |
| 4. 生協のアルバイト紹介 | 80 |
| 5. その他 | 422 |
| 総計 | 3,308 |

| 回答 | 18回調査 (2025) |
|--------------|--------------|
| 1. 知っている | 1,955 |
| 2. 知らない | 1,801 |
| 3. 利用したことがある | 75 |
| 総計 | 3,831 |

| 収入額 | 16回調査 (2021) | 17回調査 (2023) | 18回調査 (2025) |
|--------------|--------------|--------------|--------------|
| 1. なし | 813 | 343 | 484 |
| 2. 3万円未満 | 835 | 362 | 539 |
| 3. 3～5万円未満 | 1,101 | 622 | 1,104 |
| 4. 5～7万円未満 | 608 | 484 | 897 |
| 5. 7～10万円未満 | 232 | 263 | 691 |
| 6. 10～15万円未満 | 27 | 29 | 97 |
| 7. 15万円以上 | 17 | 8 | 14 |
| 総計 | 3,633 | 2,111 | 3,826 |

- 1. 将来、返済できるか不安
- 2. 制度をよく知らなかった
- 3. 成績の基準に達しなかった
- 4. 収入が多すぎた
- 5. 必要なかった
- 6. 学内での募集等が分かりにくかった

- 1. している
- 2. していない

- 1. インターネットの求人サイト
- 2. ハローワーク
- 3. 友人からの紹介
- 4. 生協のアルバイト紹介
- 5. その他

- 1. 知っている
- 2. 知らない
- 3. 利用したことがある

- 1. なし
- 2. 3万円未満
- 3. 3～5万円未満
- 4. 5～7万円未満
- 5. 7～10万円未満
- 6. 10～15万円未満
- 7. 15万円以上

※無回答は除外している

第18回学生生活調査 II 生活状況について

- 所属学部（科）
- 多文化社会学部
 - 教育学部
 - 経済学部（昼間）
 - 経済学部（夜間）
 - 医学部（医学科）
 - 医学部（保健学科）
 - 歯学部
 - 薬学部（薬学科）
 - 薬学部（薬科学科）
 - 情報データ科学部
 - 工学部
 - 環境科学部
 - 水産学部

学年

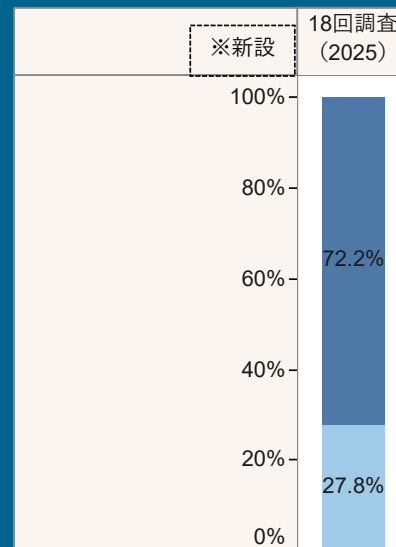
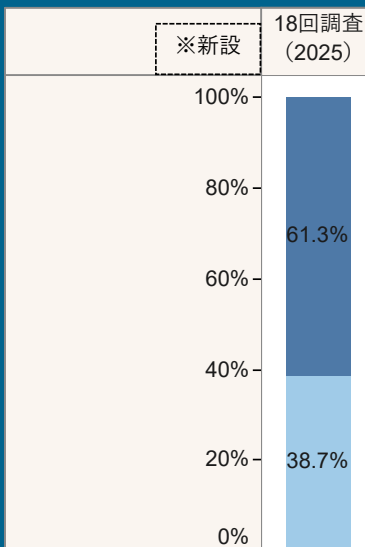
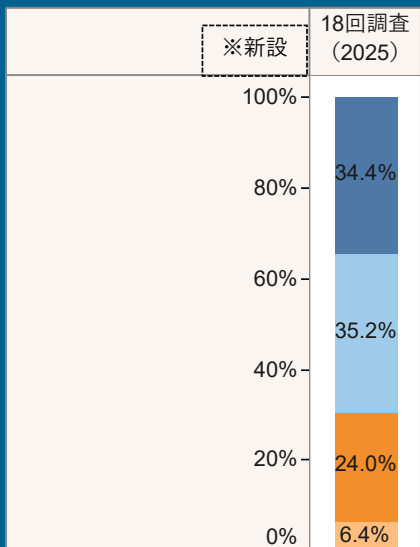
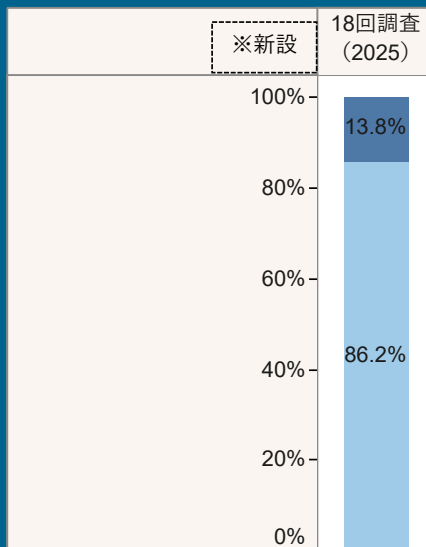
- 1年
- 2年
- 3年
- 4年
- 5年
- 6年

Q14. 大学が提供するルームシェア形式（3～4名 家具家電付き）の学生寮に住みたいと思いますか？

Q15. 【Q14で「思う」と回答された方へお伺いします】賃料はいくらまで許容できますか？

Q16. 大学からのメールは毎日確認していますか？

Q17. 長大アプリをダウンロードしていますか？



| | |
|---------|-------|
| 1. 思う | 531 |
| 2. 思わない | 3,313 |
| 総計 | 3,844 |

| | |
|----------------------|-----|
| 1. 30,000円未満 | 182 |
| 2. 30,000円～35,000円未満 | 186 |
| 3. 35,000円～40,000円未満 | 127 |
| 4. 40,000円以上 | 34 |
| 総計 | 529 |

| | |
|----------|-------|
| 1. している | 2,350 |
| 2. していない | 1,481 |
| 総計 | 3,831 |

| | |
|----------|-------|
| 1. している | 2,765 |
| 2. していない | 1,062 |
| 総計 | 3,827 |

- 1. 思う
- 2. 思わない

- 1. 30,000円未満
- 2. 30,000円～35,000円未満
- 3. 35,000円～40,000円未満
- 4. 40,000円以上

- 1. している
- 2. していない

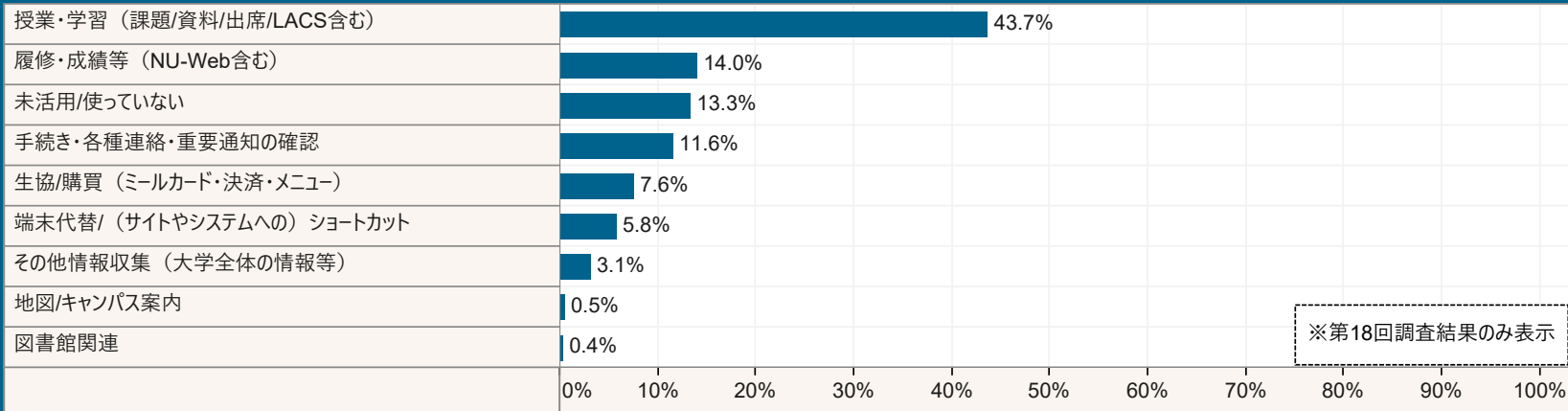
- 1. している
- 2. していない

※無回答は除外している

第18回学生生活調査 II 生活状況について

Q17-1.【Q17でダウンロードしていると回答した方に伺います】
どのように活用していますか？（記述式,複数回答,集計）

※新設



- 所属学部（科）
- 多文化社会学部
 - 教育学部
 - 経済学部（昼間）
 - 経済学部（夜間）
 - 医学部（医学科）
 - 医学部（保健学科）
 - 歯学部
 - 薬学部（薬学科）
 - 薬学部（薬科学科）
 - 情報データ科学部
 - 工学部
 - 環境科学部
 - 水産学部

- 学年
- 1年
 - 2年
 - 3年
 - 4年
 - 5年
 - 6年

記述回答については
項目ごとに分類のうえ、
件数のみ次ページに記載

【Q17で長大アプリをダウンロードしていると回答した方】

Q17-1 どのように活用していますか（1869件）

| 活用方法 | 件数 |
|--------------------|------|
| LACS・Nu-Webの確認等で活用 | 836件 |
| ミール・食事・電子マネー等で活用 | 156件 |
| 課題・シラバス等 講義関連で活用 | 322件 |
| 連絡・情報収集関係で活用 | 150件 |
| 活用していない | 267件 |
| その他 | 138件 |

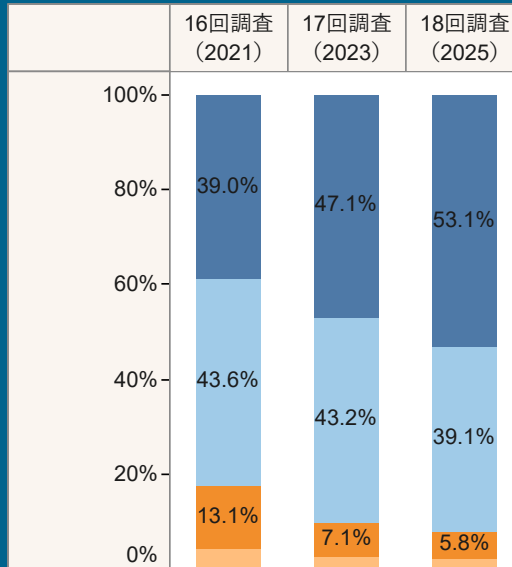
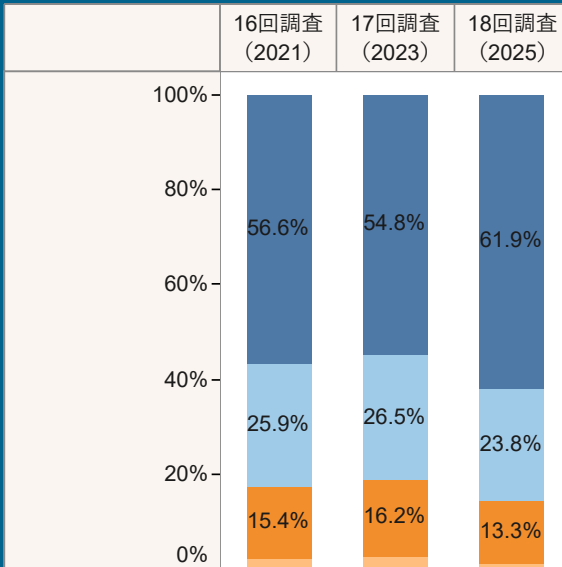
第18回学生生活調査 III 課外活動について

所属学部（科）
すべて

学年
すべて

Q18. 全学又は学部の公認サークル（部）に加入していますか？

Q19. 【Q18でサークルに加入している（していた）方に伺います】
課外活動（サークル（部））の満足度は？



| | | | |
|--------------------|-------|-------|-------|
| 1. はい | 2,034 | 1,156 | 2,379 |
| 2. いいえ | 932 | 560 | 914 |
| 3. かつて加入していた | 552 | 342 | 513 |
| 4. 公認サークル以外に加入している | 78 | 53 | 38 |
| 総計 | 3,596 | 2,111 | 3,844 |

| | | | |
|---------|-------|-------|-------|
| 1. 満足 | 889 | 705 | 1,508 |
| 2. やや満足 | 994 | 647 | 1,112 |
| 3. やや不満 | 298 | 106 | 166 |
| 4. 不満 | 101 | 38 | 56 |
| 総計 | 2,282 | 1,496 | 2,842 |

- 1. はい
- 2. いいえ
- 3. かつて加入していた
- 4. 公認サークル以外に加入している

- 1. 満足
- 2. やや満足
- 3. やや不満
- 4. 不満

記述回答については
項目ごとに分類のうえ、
件数のみ次ページに記載

※無回答は除外している

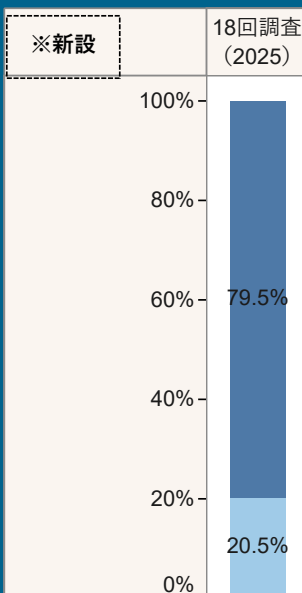
【Q19で課外活動の満足度を「不満」「やや不満」と回答した方】

Q20 不満の理由を回答してください（188件）

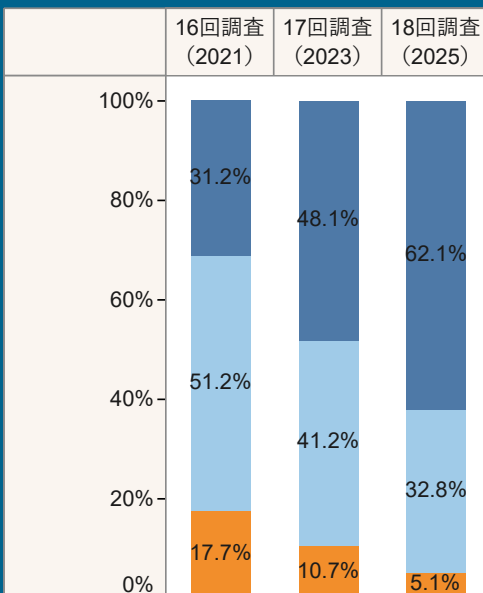
| 不満理由 | 件数 |
|-------------------------|-----|
| 金銭面 | 24件 |
| 活動面（回数・時間など） | 90件 |
| 人間関係・団体の雰囲気など | 39件 |
| 設備不備・設備不足・指導者・大学からの支援など | 23件 |
| その他 | 12件 |

第18回学生生活調査 IV 健康について

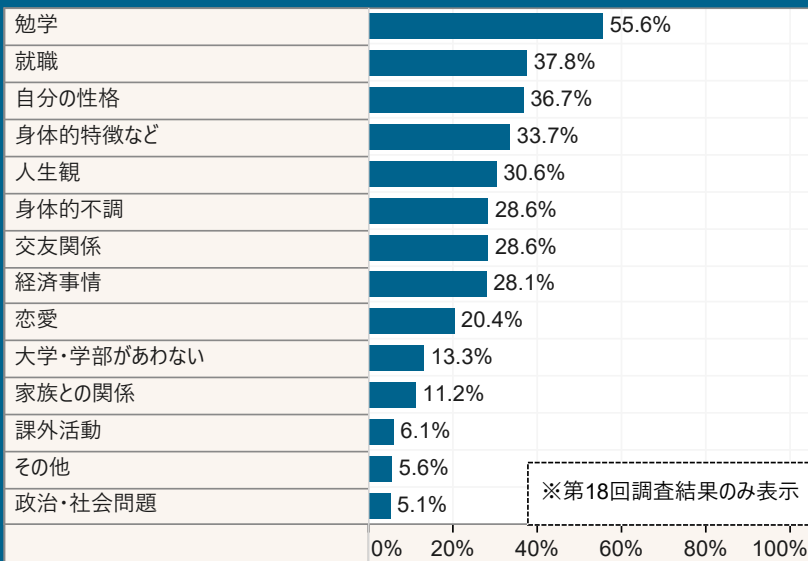
Q21. 保健センターを知っていますか？



Q22. 現在悩みや不安がありますか？



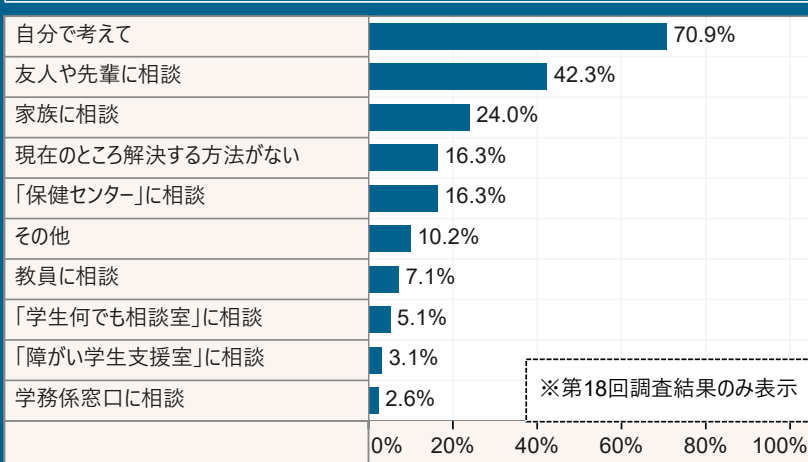
Q23. 【Q22で現在悩みや不安が「ある」とお答えの方に伺います】
悩みや不安は主にどんなことについてですか？（選択式、複数回答）



| | |
|----------|-------|
| 1. 知っている | 3,051 |
| 2. 知らない | 785 |
| 総計 | 3,836 |

| | 16回調査 (2021) | 17回調査 (2023) | 18回調査 (2025) |
|--------------|--------------|--------------|--------------|
| 1. 特にない | 1,111 | 1,016 | 2,389 |
| 2. 多少あるが問題ない | 1,823 | 870 | 1,259 |
| 3. ある | 629 | 225 | 196 |
| 総計 | 3,563 | 2,111 | 3,844 |

Q24. 悩みや不安を主としてどのように（解決・相談）して解消しますか？（選択式、複数回答）



■ 1. 知っている
■ 2. 知らない

■ 1. 特にない
■ 2. 多少あるが問題ない
■ 3. ある

所属学部（科）

- 多文化社会学部
- 教育学部
- 経済学部（昼間）
- 経済学部（夜間）
- 医学部（医学科）
- 医学部（保健学科）
- 歯学部
- 薬学部（薬学科）
- 薬学部（薬科学科）
- 情報データ科学部
- 工学部
- 環境科学部
- 水産学部

学年

- 1年
- 2年
- 3年
- 4年
- 5年
- 6年

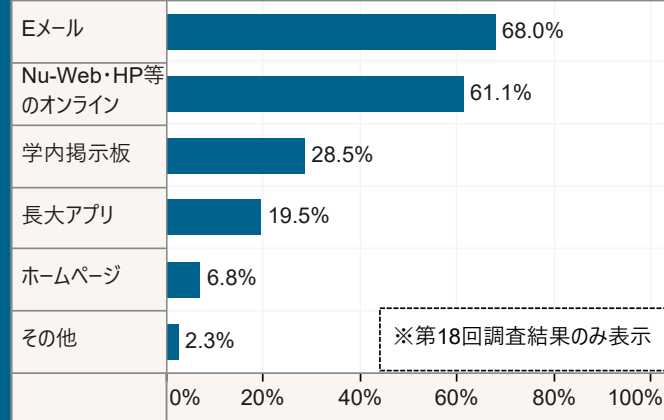
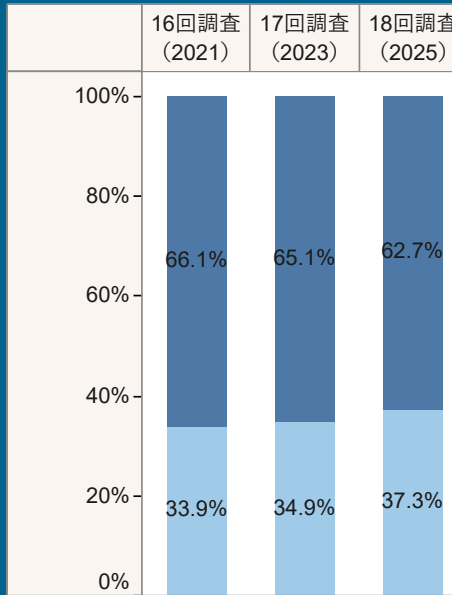
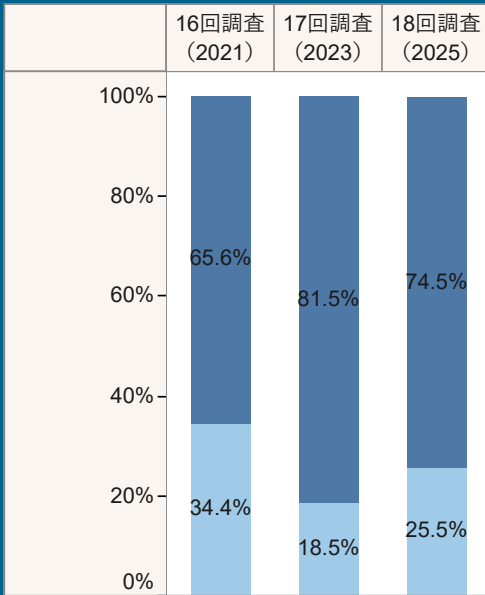
※無回答は除外している

第18回学生生活調査 V キャンパス全般について

Q25. 本学内無線LAN等のインターネットの環境について、満足していますか？

Q26. 必携PC相談窓口「ICTサポートカウンター」を知っていますか？

Q27. 大学からの情報提供はどこから得ていますか？
(選択式,複数回答)



| 回答 | 16回調査 (2021) | 17回調査 (2023) | 18回調査 (2025) |
|--------|--------------|--------------|--------------|
| 1. はい | 2,259 | 1,679 | 2,844 |
| 2. いいえ | 1,185 | 380 | 975 |
| 総計 | 3,444 | 2,059 | 3,819 |

| 回答 | 16回調査 (2021) | 17回調査 (2023) | 18回調査 (2025) |
|--------|--------------|--------------|--------------|
| 1. はい | 2,264 | 1,350 | 2,395 |
| 2. いいえ | 1,162 | 724 | 1,424 |
| 総計 | 3,426 | 2,074 | 3,819 |

■ 1. はい
■ 2. いいえ

■ 1. はい
■ 2. いいえ

所属学部 (科)

- 多文化社会学部
- 教育学部
- 経済学部 (昼間)
- 経済学部 (夜間)
- 医学部 (医学科)
- 医学部 (保健学科)
- 歯学部
- 薬学部 (薬学科)
- 薬学部 (薬科学科)
- 情報データ科学部
- 工学部
- 環境科学部
- 水産学部

学年

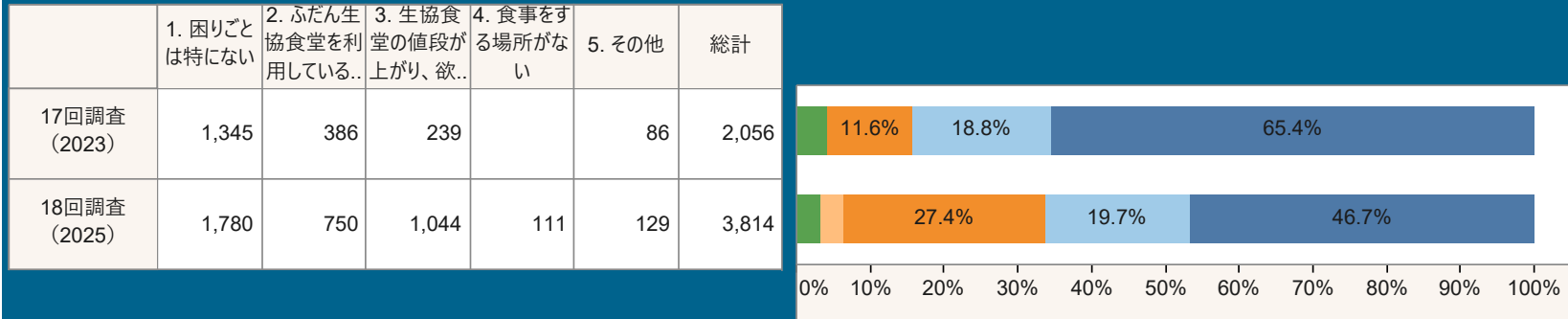
- 1年
- 2年
- 3年
- 4年
- 5年
- 6年

※無回答は除外している

第18回学生生活調査 V キャンパス全般について

Q28. 学内で食事をする際に困っていることはありますか？

※Q28については、17回調査より設置



- 1. 困りごとは特にはない
- 2. ふだん生協食堂を利用しているが混雑していて使いにくい（生協食堂の利用をあきらめて弁当を購入したり、付近の飲食店で食事している）
- 3. 生協食堂の値段が上がり、欲しいものが食べられない
- 4. 食事をする場所がない
- 5. その他

- 所属学部（科）
- 多文化社会学部
 - 教育学部
 - 経済学部（昼間）
 - 経済学部（夜間）
 - 医学部（医学科）
 - 医学部（保健学科）
 - 歯学部
 - 薬学部（薬学科）
 - 薬学部（薬科学科）
 - 情報データ科学部
 - 工学部
 - 環境科学部
 - 水産学部

- 学年
- 1年
 - 2年
 - 3年
 - 4年
 - 5年
 - 6年

記述回答については
項目ごとに分類のうえ、
件数のみ次ページに記載

【Q28 学内で食事をする際の困りごとで「その他」と回答した方】

Q29 具体的に回答してください（125件）

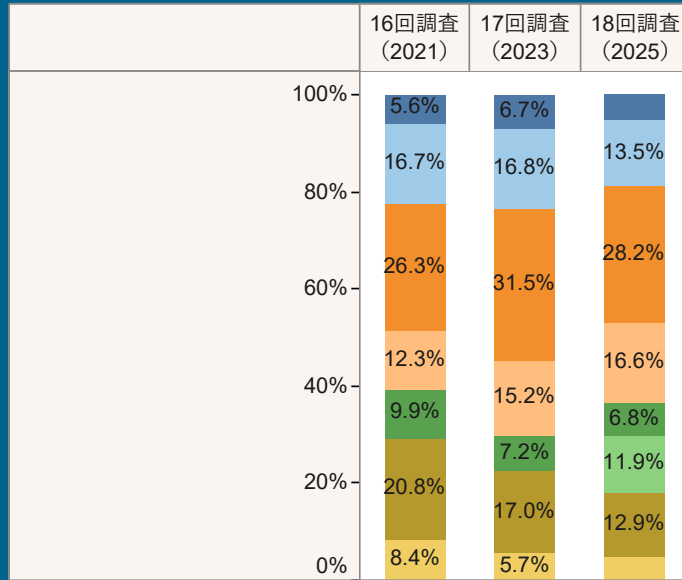
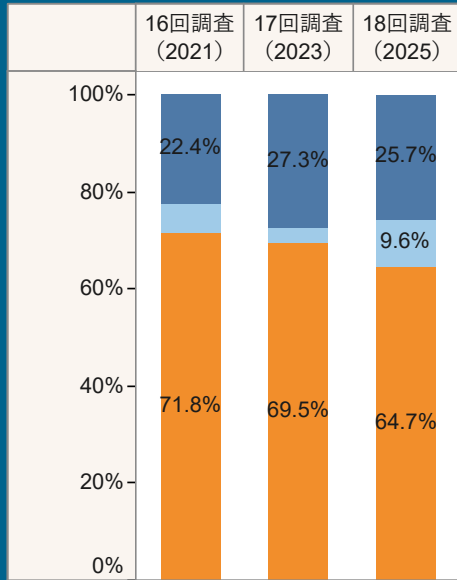
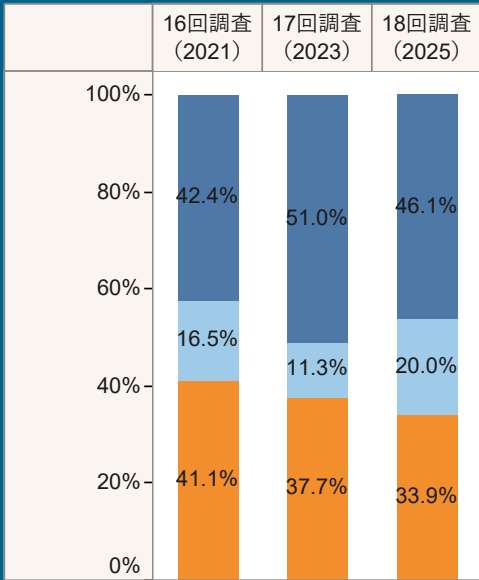
| 内容 | 件数 |
|---------------|-----|
| 味・量などメニュー関係 | 61件 |
| 利用人数・設備など施設関係 | 48件 |
| 営業時間関係 | 16件 |

第18回学生生活調査 V キャンパス全般について

Q30. 構内サイン（案内表示板）は分かりやすいですか？

Q31. 外国語サイン（案内表示板）は分かりやすいですか？

Q32. 授業以外で、キャンパス内で一番長くなる場所はどこですか？



| 回答 | 16回調査 (2021) | 17回調査 (2023) | 18回調査 (2025) |
|-----------|--------------|--------------|--------------|
| 1. 分かりやすい | 1,436 | 1,054 | 1,750 |
| 2. 分かりにくい | 557 | 233 | 759 |
| 3. わからない | 1,392 | 778 | 1,289 |
| 総計 | 3,385 | 2,065 | 3,798 |

| 回答 | 16回調査 (2021) | 17回調査 (2023) | 18回調査 (2025) |
|-----------|--------------|--------------|--------------|
| 1. 分かりやすい | 751 | 562 | 972 |
| 2. 分かりにくい | 197 | 66 | 364 |
| 3. わからない | 2,409 | 1,431 | 2,452 |
| 総計 | 3,357 | 2,059 | 3,788 |

| 場所 | 16回調査 (2021) | 17回調査 (2023) | 18回調査 (2025) |
|-------------------|--------------|--------------|--------------|
| 1. リフレッシュルーム（談話室） | 191 | 138 | 190 |
| 2. 研究室（ゼミ室） | 566 | 348 | 514 |
| 3. 図書館 | 890 | 651 | 1,072 |
| 4. 生協 | 416 | 314 | 632 |
| 5. サークル施設 | 335 | 150 | 258 |
| 6. 空教室 | | | 453 |
| 7. ない | 705 | 351 | 491 |
| 8. その他 | 286 | 117 | 191 |
| 総計 | 3,389 | 2,069 | 3,801 |

1. 分かりやすい
 2. 分かりにくい
 3. わからない

1. 分かりやすい
 2. 分かりにくい
 3. わからない

1. リフレッシュルーム（談話室）
 2. 研究室（ゼミ室）
 3. 図書館
 4. 生協
 5. サークル施設
 6. 空教室
 7. ない
 8. その他

※「6. 空教室」は、18回調査より新設

所属学部（科）

- 多文化社会学部
- 教育学部
- 経済学部（昼間）
- 経済学部（夜間）
- 医学部（医学科）
- 医学部（保健学科）
- 歯学部
- 薬学部（薬学科）
- 薬学部（薬科学科）
- 情報データ科学部
- 工学部
- 環境科学部
- 水産学部

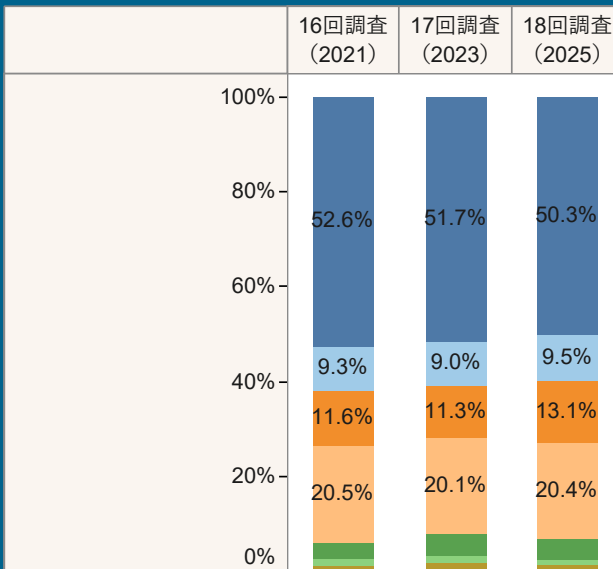
学年

- 1年
- 2年
- 3年
- 4年
- 5年
- 6年

※無回答は除外している

第18回学生生活調査 V キャンパス全般について

Q33. 附属図書館（分館等を含む）の利用について、週平均何時間くらい利用していますか？

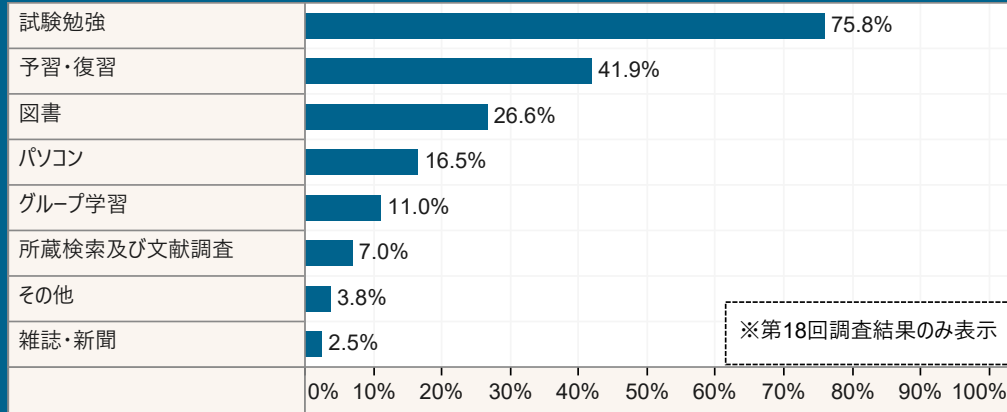


| 利用時間 | 16回調査 (2021) | 17回調査 (2023) | 18回調査 (2025) |
|----------------|--------------|--------------|--------------|
| 1. ほとんど利用しない | 1,845 | 1,092 | 1,934 |
| 2. 30分未満 | 327 | 189 | 367 |
| 3. 30分～1時間未満 | 408 | 238 | 502 |
| 4. 1時間～5時間未満 | 718 | 425 | 783 |
| 5. 5時間～10時間未満 | 128 | 100 | 161 |
| 6. 10時間～15時間未満 | 43 | 31 | 46 |
| 7. 15時間以上 | 41 | 36 | 51 |
| 総計 | 3,510 | 2,111 | 3,844 |

- 1. ほとんど利用しない
- 2. 30分未満
- 3. 30分～1時間未満
- 4. 1時間～5時間未満
- 5. 5時間～10時間未満
- 6. 10時間～15時間未満
- 7. 15時間以上

※無回答は除外している

Q34. 【Q33で図書館を利用している方に伺います】
附属図書館（分館等を含む）の主な利用目的は？（選択式、複数回答）



記述回答については
項目ごとに分類のうえ、
件数のみ次ページに記載

所属学部（科）

- 多文化社会学部
- 教育学部
- 経済学部（昼間）
- 経済学部（夜間）
- 医学部（医学科）
- 医学部（保健学科）
- 歯学部
- 薬学部（薬学科）
- 薬学部（薬科学科）
- 情報データ科学部
- 工学部
- 環境科学部
- 水産学部

学年

- 1年
- 2年
- 3年
- 4年
- 5年
- 6年

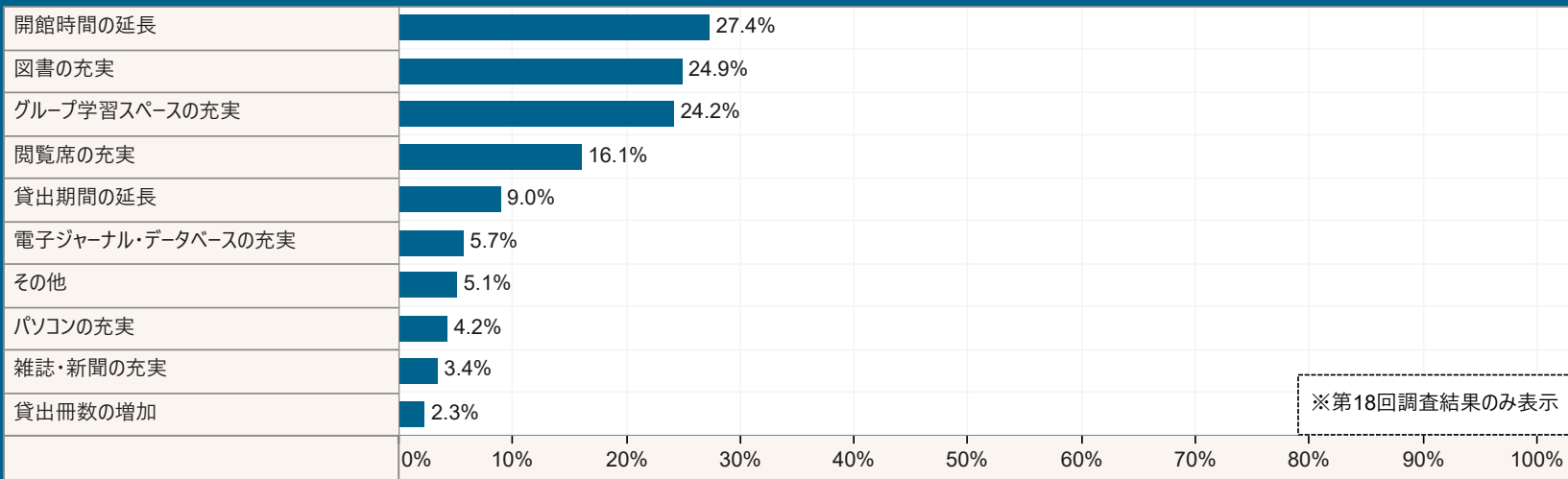
【Q34 附属図書館の主な利用目的で「その他」と回答した方】

Q35 具体的な利用目的（65件）

| 利用目的 | 件数 |
|---------------|-----|
| 課題・勉強・ミーティング等 | 33件 |
| 時間つぶし・休憩等 | 10件 |
| その他 | 22件 |

第18回学生生活調査 V キャンパス全般について

Q36. 附属図書館（分館等を含む）で最も改善を希望することは？（選択式,複数回答）



所属学部（科）

- 多文化社会学部
- 教育学部
- 経済学部（昼間）
- 経済学部（夜間）
- 医学部（医学科）
- 医学部（保健学科）
- 歯学部
- 薬学部（薬学科）
- 薬学部（薬科学科）
- 情報データ科学部
- 工学部
- 環境科学部
- 水産学部

学年

- 1年
- 2年
- 3年
- 4年
- 5年
- 6年

記述回答については
項目ごとに分類のうえ、
件数のみ次ページに記載

※無回答は除外している

第18回学生生活調査 2025 長崎大学 学生委員会

【Q36 附属図書館で最も改善を希望することで「その他」と回答した方】

Q37 図書館の改善希望（中央図書館 69件）

| 希望内容 | 件数 |
|------------------|-----|
| 充電・コンセントの増加 | 28件 |
| 営業時間延長・室温の調整 | 6件 |
| ネット回線の強化・スペースの増加 | 24件 |
| その他 | 11件 |

【Q36 附属図書館で最も改善を希望することで「その他」と回答した方】

Q37 図書館の改善希望（医学部分館 64件）

| 希望内容 | 件数 |
|------------------|-----|
| 充電・コンセントの増加 | 20件 |
| 営業時間延長・室温の調整 | 17件 |
| ネット回線の強化・スペースの増加 | 11件 |
| その他 | 16件 |

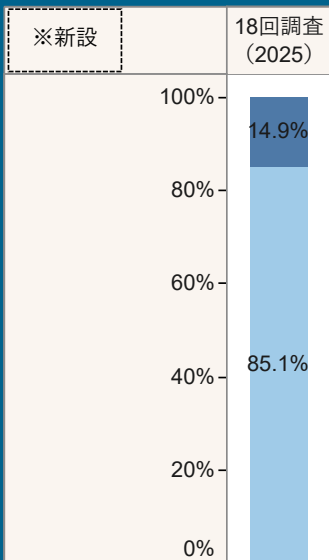
【Q36 附属図書館で最も改善を希望することで「その他」と回答した方】

Q37 図書館の改善希望（経済分館 19件）

| 希望内容 | 件数 |
|------------------|----|
| 充電・コンセントの増加 | 3件 |
| 営業時間延長・室温の調整 | 6件 |
| ネット回線の強化・スペースの増加 | 7件 |
| その他 | 3件 |

第18回学生生活調査 V キャンパス全般について

Q38. 大学内で改善を希望する施設（体育施設を除く）はありますか？



| | |
|-------|-------|
| 1. ある | 565 |
| 2. ない | 3,226 |
| 総計 | 3,791 |

■ 1. ある
■ 2. ない

※無回答は除外している

記述回答については
項目ごとに分類のうえ、
件数のみ次ページに記載

所属学部（科）

- 多文化社会学部
- 教育学部
- 経済学部（昼間）
- 経済学部（夜間）
- 医学部（医学科）
- 医学部（保健学科）
- 歯学部
- 薬学部（薬学科）
- 薬学部（薬科学科）
- 情報データ科学部
- 工学部
- 環境科学部
- 水産学部

学年

- 1年
- 2年
- 3年
- 4年
- 5年
- 6年

Q39 改善を希望する文教キャンパス施設（体育施設を除く 127件）

| 施設・設備 | 件数 |
|-------------|-----|
| トイレ関係 | 31件 |
| 学部棟・教養教育棟関係 | 36件 |
| 図書館関係 | 8件 |
| 駐輪場関係 | 12件 |
| 食堂・生協関係 | 25件 |
| その他 | 15件 |

Q39 改善を希望する坂本キャンパス施設（体育施設を除く 143件）

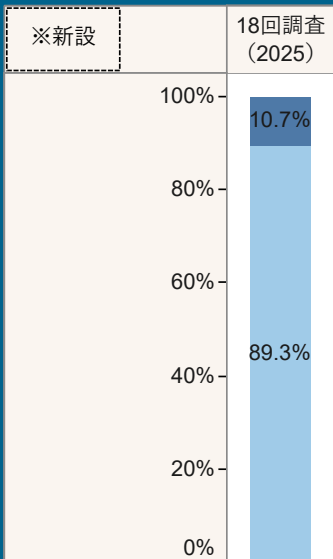
| 施設・設備 | 件数 |
|-------------|-----|
| トイレ関係 | 17件 |
| 学部棟・教養教育棟関係 | 71件 |
| 駐輪場関係 | 1件 |
| 食堂・生協関係 | 42件 |
| その他 | 12件 |

Q39 改善を希望する片淵キャンパス施設（体育施設を除く 27件）

| 施設・設備 | 件数 |
|-------------|-----|
| トイレ関係 | 1件 |
| 学部棟・教養教育棟関係 | 11件 |
| 駐輪場関係 | 1件 |
| 食堂・生協関係 | 8件 |
| その他 | 6件 |

第18回学生生活調査 V キャンパス全般について

Q40. 大学内で改善を希望する
体育施設はありますか？



| | |
|-------|-------|
| 1. ある | 402 |
| 2. ない | 3,370 |
| 総計 | 3,772 |

■ 1. ある
■ 2. ない

※無回答は除外している

記述回答については
項目ごとに分類のうえ、
件数のみ次ページに記載

- 所属学部（科）
- 多文化社会学部
 - 教育学部
 - 経済学部（昼間）
 - 経済学部（夜間）
 - 医学部（医学科）
 - 医学部（保健学科）
 - 歯学部
 - 薬学部（薬学科）
 - 薬学部（薬科学科）
 - 情報データ科学部
 - 工学部
 - 環境科学部
 - 水産学部

- 学年
- 1年
 - 2年
 - 3年
 - 4年
 - 5年
 - 6年

Q41 改善を希望する文教キャンパス体育施設（95件）

| 施設 | 件数 |
|--------|-----|
| グラウンド | 20件 |
| 体育館 | 43件 |
| テニスコート | 15件 |
| ハンドボール | 7件 |
| プール | 5件 |
| その他 | 5件 |

Q41 改善を希望する坂本キャンパス体育施設（104件）

| 施設 | 件数 |
|--------|-----|
| グラウンド | 11件 |
| 体育館 | 90件 |
| テニスコート | 1件 |
| その他 | 2件 |

Q41 改善を希望する片淵キャンパス体育施設（5件）

| 施設 | 件数 |
|-------|----|
| グラウンド | 2件 |
| 体育館 | 2件 |
| その他 | 1件 |

Q41 改善を希望する体育施設（キャンパス不明 5件）

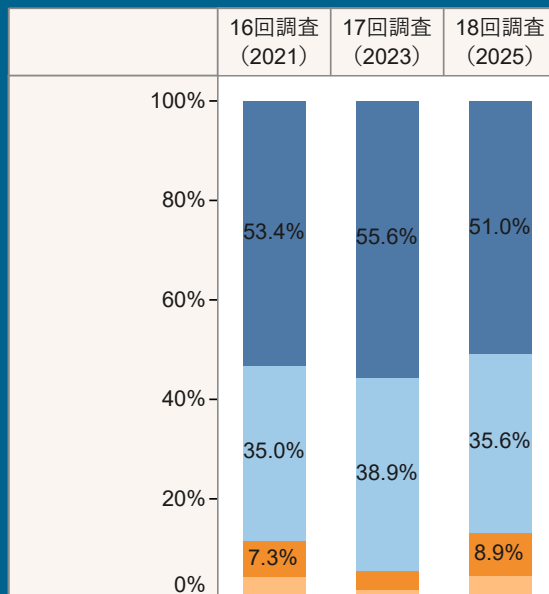
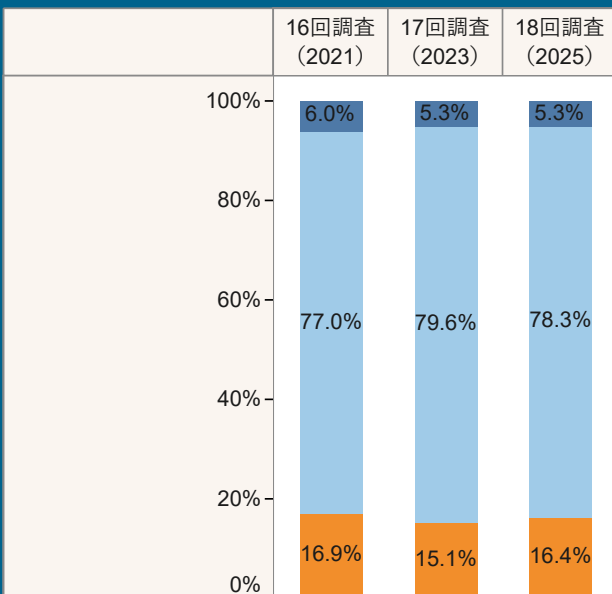
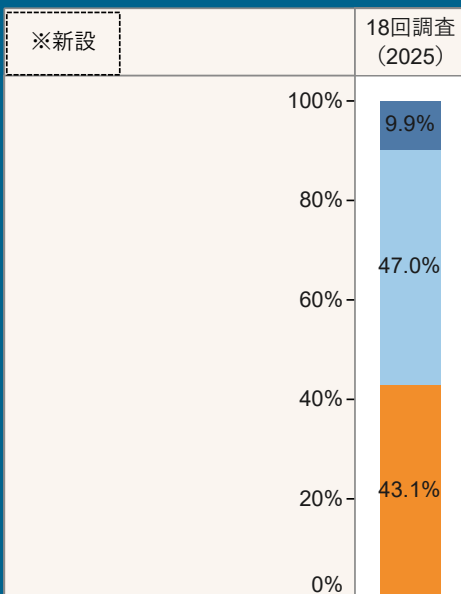
| 施設 | 件数 |
|-----|----|
| その他 | 5件 |

第18回学生生活調査 VI 学生相談体制について

Q42. 本学の各種相談窓口（学生相談体制）について、知っていますか？

Q43. あなたは「学生何でも相談室」を利用したことがありますか？

Q44. 【Q43で「ある」と答えた方に伺います】
「学生何でも相談室」への相談はあなたの悩みや問題解決の助けになりましたか？



| | |
|-------------|-------|
| 1. よく知っている | 377 |
| 2. 一部知っている | 1,792 |
| 3. ほとんど知らない | 1,645 |
| 総計 | 3,814 |

| | | | |
|--------------------|-------|-------|-------|
| 1. ある | 210 | 111 | 204 |
| 2. ない | 2,692 | 1,681 | 3,009 |
| 3. 「学生何でも相談室」を知らない | 592 | 319 | 631 |
| 総計 | 3,494 | 2,111 | 3,844 |

| | | | |
|--------------|-----|-----|-----|
| 1. 大いになった | 110 | 60 | 103 |
| 2. 少しなった | 72 | 42 | 72 |
| 3. あまりならなかった | 15 | 4 | 18 |
| 4. 全くならなかった | 9 | 2 | 9 |
| 総計 | 206 | 108 | 202 |

■ 1. よく知っている
■ 2. 一部知っている
■ 3. ほとんど知らない

■ 1. ある
■ 2. ない
■ 3. 「学生何でも相談室」を知らない

■ 1. 大いになった
■ 2. 少しなった
■ 3. あまりならなかった
■ 4. 全くならなかった

- 所属学部（科）
- 多文化社会学部
 - 教育学部
 - 経済学部（昼間）
 - 経済学部（夜間）
 - 医学部（医学科）
 - 医学部（保健学科）
 - 歯学部
 - 薬学部（薬学科）
 - 薬学部（薬科学科）
 - 情報データ科学部
 - 工学部
 - 環境科学部
 - 水産学部

- 学年
- 1年
 - 2年
 - 3年
 - 4年
 - 5年
 - 6年

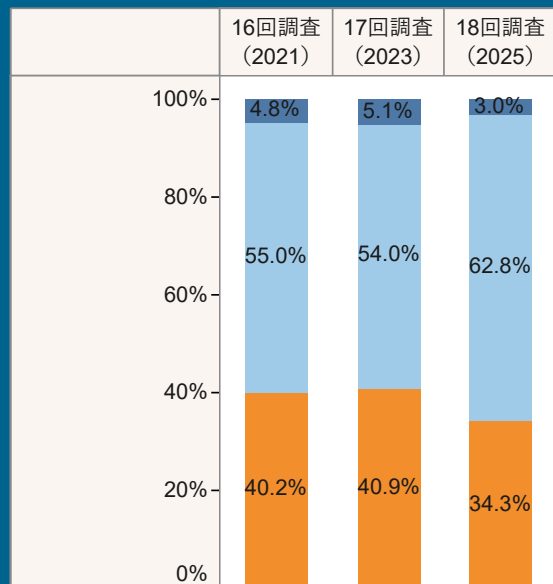
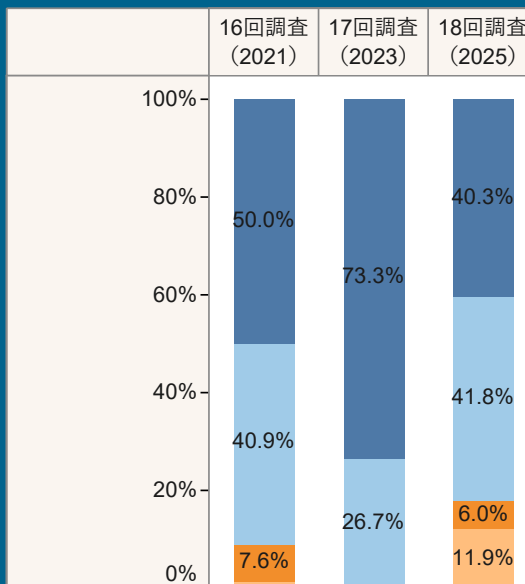
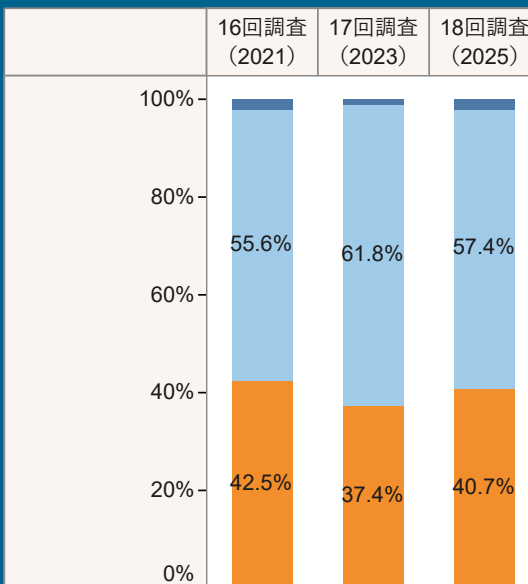
※無回答は除外している

第18回学生生活調査 VI 学生相談体制について

Q45. あなたは「ピア・サポーター」を利用したことがありますか？

Q46. 【Q45で「はい」と答えた方に伺います】
「ピア・サポーター」への相談はあなたの悩みや問題解決の助けになりましたか？

Q47. あなたは、ピア・サポーターとして活動したいと思いますか？



| | | | |
|------------------|-------|-------|-------|
| 1. はい | 68 | 17 | 71 |
| 2. いいえ | 1,941 | 1,304 | 2,207 |
| 3. ピア・サポーターを知らない | 1,483 | 790 | 1,566 |
| 総計 | 3,492 | 2,111 | 3,844 |

| | | | |
|--------------|----|----|----|
| 1. 大いにあった | 33 | 11 | 27 |
| 2. 少しあった | 27 | 4 | 28 |
| 3. あまりならなかった | 5 | 0 | 4 |
| 4. 全くならなかった | 1 | 0 | 8 |
| 総計 | 66 | 15 | 67 |

| | | | |
|--------------|-------|-------|-------|
| 1. はい | 161 | 104 | 113 |
| 2. いいえ | 1,835 | 1,102 | 2,395 |
| 3. どちらともいえない | 1,342 | 834 | 1,308 |
| 総計 | 3,338 | 2,040 | 3,816 |

- 1. はい
- 2. いいえ
- 3. ピア・サポーターを知らない

- 1. 大いにあった
- 2. 少しあった
- 3. あまりならなかった
- 4. 全くならなかった

- 1. はい
- 2. いいえ
- 3. どちらともいえない

- 所属学部 (科)
- 多文化社会学部
 - 教育学部
 - 経済学部 (昼間)
 - 経済学部 (夜間)
 - 医学部 (医学科)
 - 医学部 (保健学科)
 - 歯学部
 - 薬学部 (薬学科)
 - 薬学部 (薬科学科)
 - 情報データ科学部
 - 工学部
 - 環境科学部
 - 水産学部

- 学年
- 1年
 - 2年
 - 3年
 - 4年
 - 5年
 - 6年

※無回答は除外している

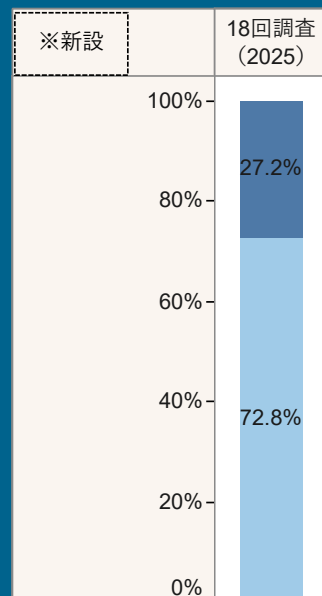
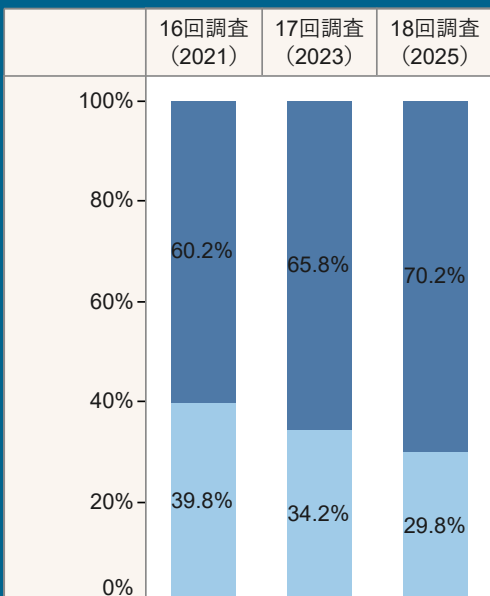
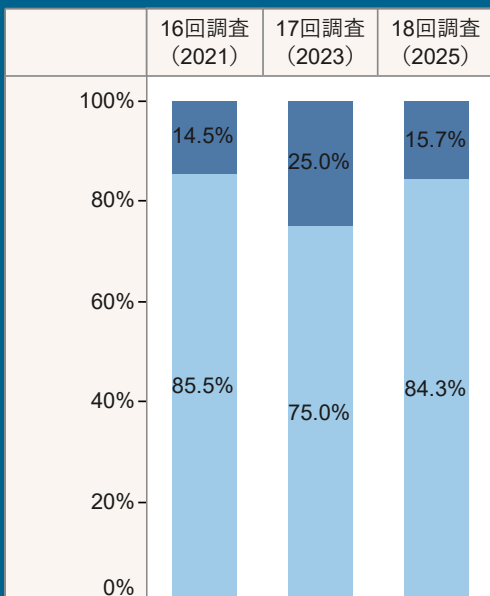
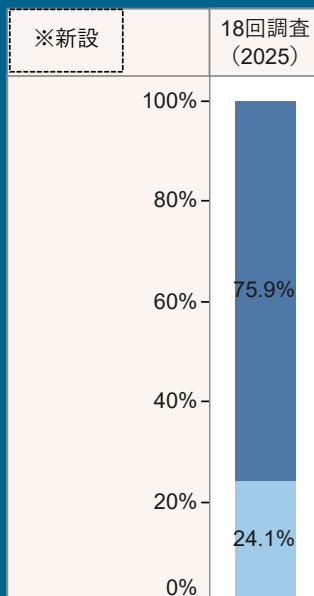
第18回学生生活調査 VI 学生相談体制について

Q48. 長崎大学キャリアセンターを知っていますか？

Q49. 長崎大学キャリアセンターを利用したことはありますか？

Q50. 「やってみゅーでスク」を知っていますか？

Q51. 「やってみゅーでスク」を利用したことはありますか？



| | |
|----------|-------|
| 1. 知っている | 2,916 |
| 2. 知らない | 928 |
| 総計 | 3,844 |

| | | | |
|-------|-------|-------|-------|
| 1. ある | 485 | 330 | 454 |
| 2. ない | 2,871 | 992 | 2,443 |
| 総計 | 3,356 | 1,322 | 2,897 |

| | | | |
|--------|-------|-------|-------|
| 1. はい | 2,022 | 1,361 | 2,699 |
| 2. いいえ | 1,335 | 708 | 1,145 |
| 総計 | 3,357 | 2,069 | 3,844 |

| | |
|-------|-------|
| 1. ある | 729 |
| 2. ない | 1,953 |
| 総計 | 2,682 |

■ 1. 知っている
■ 2. 知らない

■ 1. ある
■ 2. ない

■ 1. はい
■ 2. いいえ

■ 1. ある
■ 2. ない

- 所属学部 (科)
- 多文化社会学部
 - 教育学部
 - 経済学部 (昼間)
 - 経済学部 (夜間)
 - 医学部 (医学科)
 - 医学部 (保健学科)
 - 歯学部
 - 薬学部 (薬学科)
 - 薬学部 (薬科学科)
 - 情報データ科学部
 - 工学部
 - 環境科学部
 - 水産学部

- 学年
- 1年
 - 2年
 - 3年
 - 4年
 - 5年
 - 6年

※無回答は除外している

第18回学生生活調査 2025 長崎大学 学生委員会

第18回学生生活調査 VI 学生相談体制について

所属学部（科）
すべて

学年
すべて

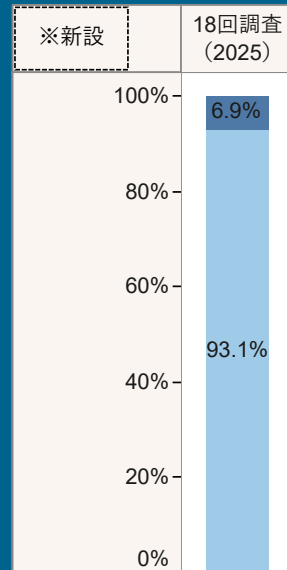
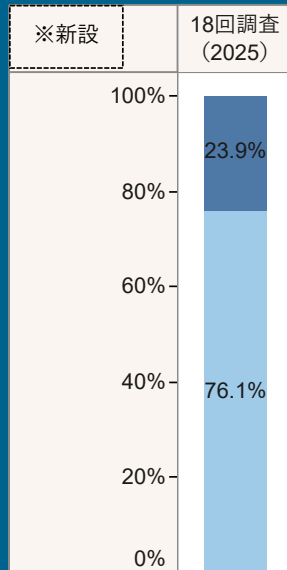
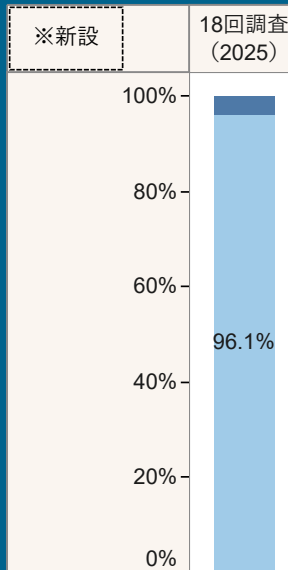
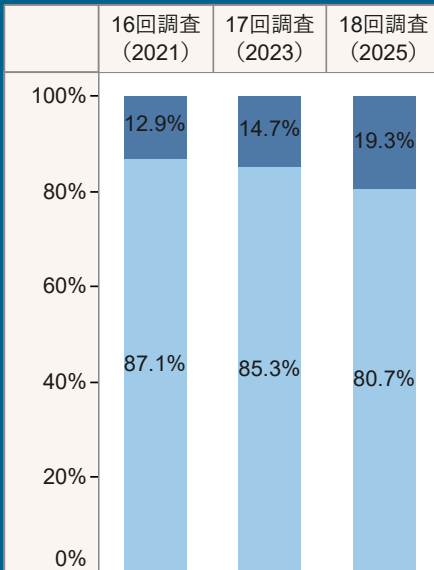
Q52. ハラスメント相談員の制度を知っていますか？

Q53. ハラスメント相談員の制度を利用したことはありますか？

Q54. 「障がい学生支援室」を知っていますか？

Q55. 「障がい学生支援室」を利用したことはありますか？

Q56. あなたは医療機関等で障がいがあると診断を受けたことはありますか？



| | | | |
|--------|-------|-------|-------|
| 1. はい | 431 | 303 | 742 |
| 2. いいえ | 2,922 | 1,765 | 3,102 |
| 総計 | 3,353 | 2,068 | 3,844 |

| | |
|--------|-----|
| 1. はい | 29 |
| 2. いいえ | 706 |
| 総計 | 735 |

| | |
|--------|-------|
| 1. はい | 919 |
| 2. いいえ | 2,925 |
| 総計 | 3,844 |

| | |
|-------|-----|
| 1. ある | 63 |
| 2. ない | 850 |
| 総計 | 913 |

■ 1. はい
■ 2. いいえ

■ 1. はい
■ 2. いいえ

■ 1. はい
■ 2. いいえ

■ 1. ある
■ 2. ない

障がいに関する設問は
プライバシー保護のため
掲載しない

※無回答は除外している

第18回学生生活調査 2025 長崎大学 学生委員会

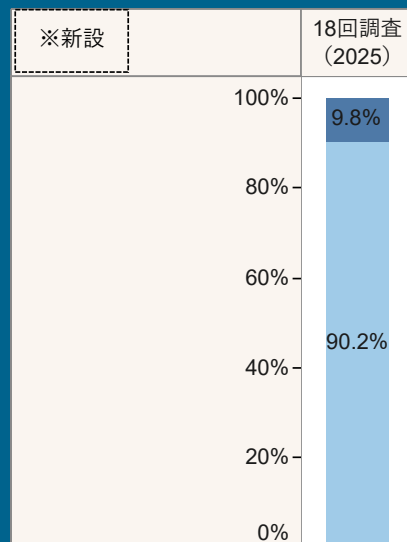
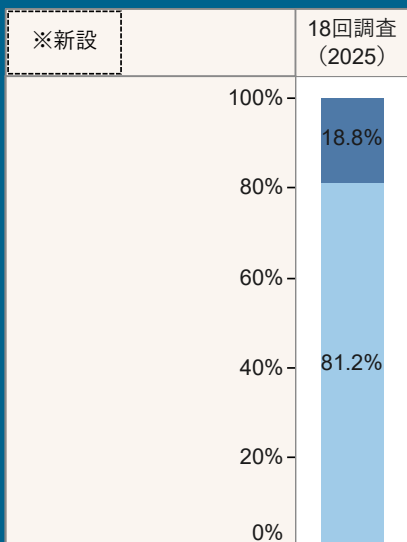
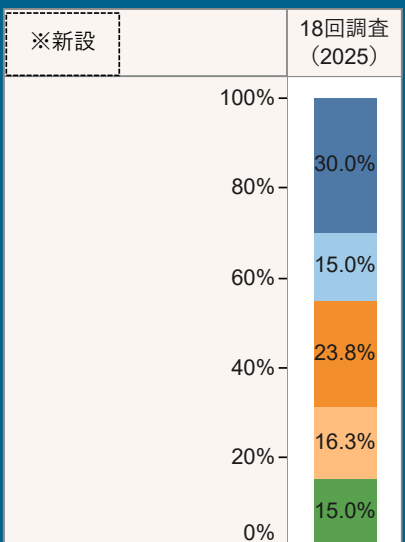
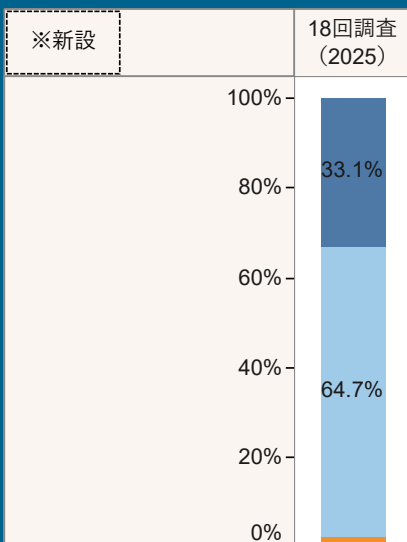
第18回学生生活調査 VI 学生相談体制について

Q57. 本学の各種相談体制や窓口サービス（学生相談体制・学生支援センター・研究科大学院係等）について、満足していますか？

Q58. 【Q57で「不満」と回答した方に伺います】その主な理由は？

Q59. 本学における合理的配慮について知っていますか？

Q60. 【Q59で「知っている」と回答した方に伺います】利用したことはありますか？



| | |
|--------------|-------|
| 1. 満足 | 1,274 |
| 2. どちらともいえない | 2,487 |
| 3. 不満 | 83 |
| 総計 | 3,844 |

| | |
|-------------|----|
| 1. 窓口対応が悪い | 24 |
| 2. 受付時間が不便 | 12 |
| 3. 情報提供が不十分 | 19 |
| 4. 場所が遠い | 13 |
| 5. その他 | 12 |
| 総計 | 80 |

| | |
|----------|-------|
| 1. 知っている | 721 |
| 2. 知らない | 3,123 |
| 総計 | 3,844 |

| | |
|-------|-----|
| 1. ある | 70 |
| 2. ない | 642 |
| 総計 | 712 |

- 1. 満足
- 2. どちらともいえない
- 3. 不満

- 1. 窓口対応が悪い
- 2. 受付時間が不便
- 3. 情報提供が不十分
- 4. 場所が遠い
- 5. その他

- 1. 知っている
- 2. 知らない

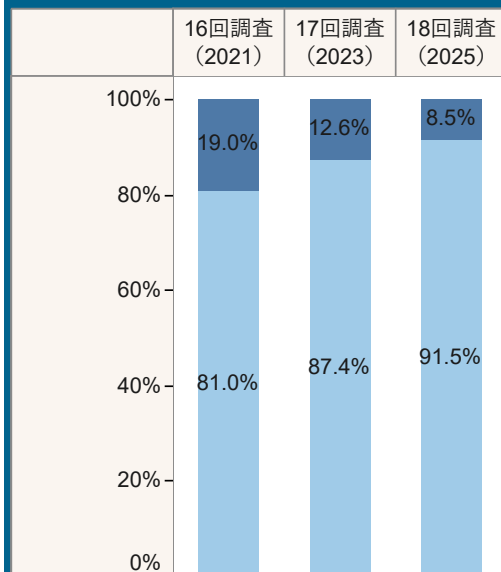
- 1. ある
- 2. ない

- 所属学部（科）
- 多文化社会学部
 - 教育学部
 - 経済学部（昼間）
 - 経済学部（夜間）
 - 医学部（医学科）
 - 医学部（保健学科）
 - 歯学部
 - 薬学部（薬学科）
 - 薬学部（薬科学科）
 - 情報データ科学部
 - 工学部
 - 環境科学部
 - 水産学部

- 学年
- 1年
 - 2年
 - 3年
 - 4年
 - 5年
 - 6年

※無回答は除外している

Q61. 大学内における学生生活全般について、
大学に対する要望や提案することがありますか？



記述回答については
項目ごとに分類のうえ、
件数のみ次ページに記載

| | 16回調査 (2021) | 17回調査 (2023) | 18回調査 (2025) |
|--------|-----------------|-----------------|-----------------|
| 1. はい | 659 | 267 | 327 |
| 2. いいえ | 2,816 | 1,844 | 3,517 |
| 総計 | 3,475 | 2,111 | 3,844 |

■ 1. はい
■ 2. いいえ

※無回答は除外している

Q62 学生生活全般について大学への要望や提案 施設・設備関係 (153件)

| 要望内容 | 件数 |
|-----------------|-----|
| 学部棟・教養教育棟・教室の改善 | 62件 |
| 課外活動施設関係の改善 | 12件 |
| 食堂・生協等食事関係の改善 | 48件 |
| 通信環境・図書館の改善 | 19件 |
| その他 | 12件 |

Q62 学生生活全般について大学への要望や提案 授業関係 (59件)

| 要望内容 | 件数 |
|---------------------|-----|
| シラバス・打刻システム・休憩時間の改善 | 12件 |
| 履修・課題関係の改善 | 5件 |
| 講義関係・講師関係の改善 | 41件 |
| その他 | 1件 |

Q62 学生生活全般について大学への要望や提案 課外活動関係 (31件)

| 要望内容 | 件数 |
|--------------|-----|
| 活動支援関係の改善 | 12件 |
| 公休・活動時間関係の改善 | 8件 |
| 設備・活動内容関係の改善 | 11件 |

Q62 学生生活全般について大学への要望や提案 経済支援関係 (43件)

| 要望内容 | 件数 |
|-----------------|-----|
| 食事・生協関係の改善 | 27件 |
| 奨学金申請・受給選考関係の改善 | 12件 |
| その他 | 4件 |

Q62 学生生活全般について大学への要望や提案 健康管理関係（11件）

| 要望内容 | 件数 |
|---------|----|
| 食事関係の改善 | 4件 |
| 換気関係の改善 | 2件 |
| その他 | 5件 |

Q62 学生生活全般について大学への要望や提案 キャリア支援関係（13件）

| 要望内容 | 件数 |
|-----------|----|
| 情報提供関係の改善 | 6件 |
| 機会提供関係の改善 | 4件 |
| その他 | 3件 |

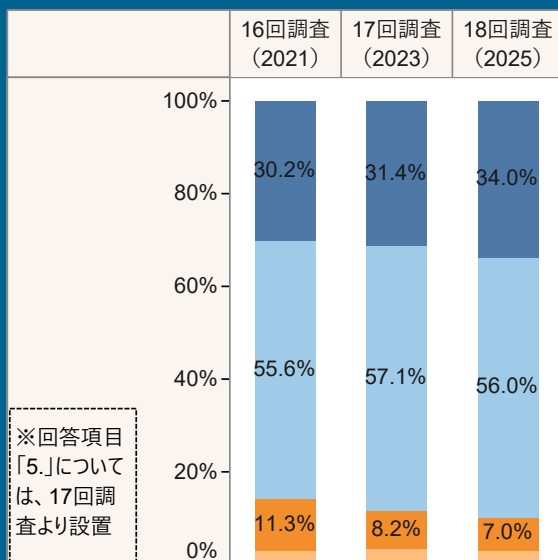
Q62 学生生活全般について大学への要望や提案 感染症対策関係 (10件)

| 要望内容 | 件数 |
|------------|----|
| 除菌・換気関係の改善 | 8件 |
| その他 | 2件 |

Q62 大学生生活全般について大学への要望や提案 その他 (53件)

| 要望内容 | 件数 |
|------|-----|
| その他 | 53件 |

Q63. 総合的に見てあなたは長崎大学が好きですか？



記述回答については
項目ごとに分類のうえ、
件数のみ次ページに記載

| 回答項目 | 16回調査 (2021) | 17回調査 (2023) | 18回調査 (2025) |
|--------------|--------------|--------------|--------------|
| 1. 好きである | 1,125 | 651 | 1,298 |
| 2. やや好きである | 2,071 | 1,181 | 2,138 |
| 3. あまり好きではない | 422 | 170 | 269 |
| 4. 好きではない | 106 | 42 | 82 |
| 5. 上記以外 | | 26 | 31 |
| 総計 | 3,724 | 2,070 | 3,818 |

- 1. 好きである
- 2. やや好きである
- 3. あまり好きではない
- 4. 好きではない
- 5. 上記以外

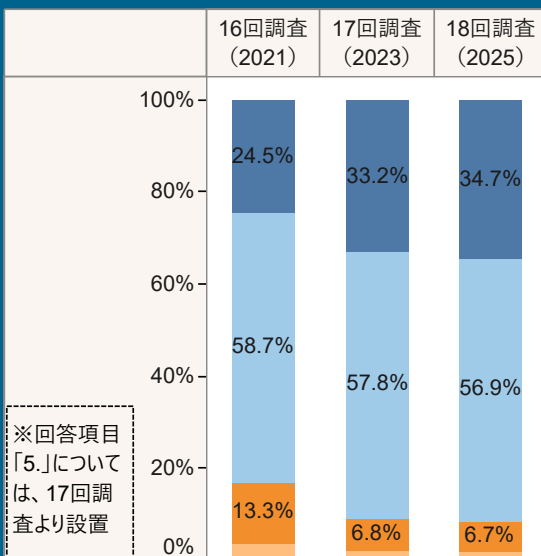
※無回答は除外している

【Q63で長崎大学について「上記以外」と回答した方】

Q64 具体的に理由をご記入ください（50件）

| 理由 | 件数 |
|--------------------|-----|
| 満足しているため・不自由はないため | 24件 |
| 立地が悪いため・大学の対応が悪いため | 7件 |
| どちらともいえないため | 19件 |

Q65.
総合的に見て現在の大学生生活に満足していますか？



| | 16回調査 (2021) | 17回調査 (2023) | 18回調査 (2025) |
|---------|-----------------|-----------------|-----------------|
| 1. 満足 | 912 | 681 | 1,316 |
| 2. やや満足 | 2,189 | 1,186 | 2,161 |
| 3. やや不満 | 495 | 139 | 256 |
| 4. 不満 | 132 | 40 | 50 |
| 5. 上記以外 | | 7 | 13 |
| 総計 | 3,728 | 2,053 | 3,796 |

- 1. 満足
- 2. やや満足
- 3. やや不満
- 4. 不満
- 5. 上記以外

記述回答については
項目ごとに分類のうえ、
件数のみ次ページに記載

※無回答は除外している

【Q65で大学生活について「上記以外」と回答した方】

Q66 具体的に理由をご記入ください（10件）

| 理由 | 件数 |
|-----------------------|----|
| 大満足であるため | 1件 |
| 食堂が狭いため・長崎の固定コストが高いため | 2件 |
| どちらともいえないため | 7件 |